Årsberättelse 2019

Vi rustar för framtiden

Västvatten

Med årsredovisningar för:
Färgelanda Vatten AB • Munkedal Vatten AB
Sotenäs Vatten AB • Uddevalla Vatten AB • Västvatten AB

Grafik: Svenskt Vatten

Tvätta inte bilen på gatan – välj biltvätten

Att göra rätt är lätt!

När du tvättar din bil på gatan rinner miljöfarliga ämnen som tungmetaller samt olje- och asfaltsrester rakt ut i närmsta hav, sjö eller vattendrag.

När gifterna väl är ute i naturen är de svåra att få bort. Välj biltvätten istället så renas vattnet innan det återförs till naturen.

Tack för din hjälp!

Omorganisation

Vi rustar för framtiden s. 8

Västvatten i siffror s. 9

Vi har synts!

På mässor, sociala medier och i tryckt media s. 12

Kundundersökning

Vad tycker våra kunder om oss? s. 14

Årsberättelse 2019

Innehåll

VD:n ”Ett år som siktar mot framtiden” 4

Västvatten på en minut 5

Verksamhet och ägarförhållanden 6

Uppdrag och mål 7

Omorganisation 8

Året i korthet 10

Att synas för att utvecklas 12

Kundundersökning 14

Bilagor

Årsredovisning Västvatten AB

Årsredovisning Färgelanda Vatten AB

Årsredovisning Munkedal Vatten AB

Årsredovisning Sotenäs Vatten AB

Årsredovisning Uddevalla Vatten AB

2019

Ett år som siktar mot framtiden

Då har ännu ett år förflutit, det sjunde i Västvattens historia. Som ny VD har jag under året fått förmånen att lära känna vår verksamhet i stor utsträckning. Den stora styrkan i bolaget är all den kompetens som finns samlad hos vår personal, och detta har möjliggjorts av våra styrelser och ägare som satsat och vill att vi rustar oss för framtiden. För det saknas inte utmaningar – i allt från slamhantering till förnyelse av åldrande rörnät, eller vatten- och reningsverk som behöver uppgraderas när våra kommuner växer.

Året har främst präglats av att verksamheten har förflutit förhållandevis utan större störningar. Vädrets makter har varit med oss så vi varken fått för mycket eller för lite vatten från ovan. Sedan är det klart att 42 vatten- och avloppsreningsverk och 1850 km ledning som åldras kräver sina insatser, men det har organisationen hanterat på ett föredömligt sätt med minimala störningar för våra kunder.

Det är mycket viktigt att se långsiktigt på våra anläggningar, så att vi inte skjuter ett framtida underhållsbehov framför oss. Av denna anledning är det extra roligt att bolaget har fått möjligheten att utöka med några tjänster, med syftet att skapa en än långsiktigare planering av investeringar och reinvesteringar i verk och ledningsnät.

Under 2020 kommer vi att fokusera på att lyfta nivån inom detta område, men också omvärldsbevakning och teknikutveckling. Vi har också beslutat att satsa inom inköp och upphandling med syfte att reducera framtida kostnader.

För oss som tar det för givet är det tänkvärt att uppmärksamma Världstoalettdagen, den 19 november. Var tredje människa i världen saknar toalett, och var tionde saknar rent vatten. Med detta i minnet är det lätt att motivera vikten av vårt uppdrag, för att våra kunder och invånare skall få rent vatten inte bara imorgon utan också i framtiden.

Tack för det gångna året och så ser vi fram emot nya möjligheter 2020.

Peter Johansson VD

För rent vatten
– idag och imorgon

Du märker oss kanske främst som vatten i kranen. Och när det funkar som bäst tänker du på oss minst. Men dygnets alla timmar jobbar vi, våra reningsverk, pumpstationer och ledningar. Vi gör det för att se till att skydda vårt gemensamma vatten. För friska hav, sjöar och vattendrag. För människor, djur och miljö. För framtiden.

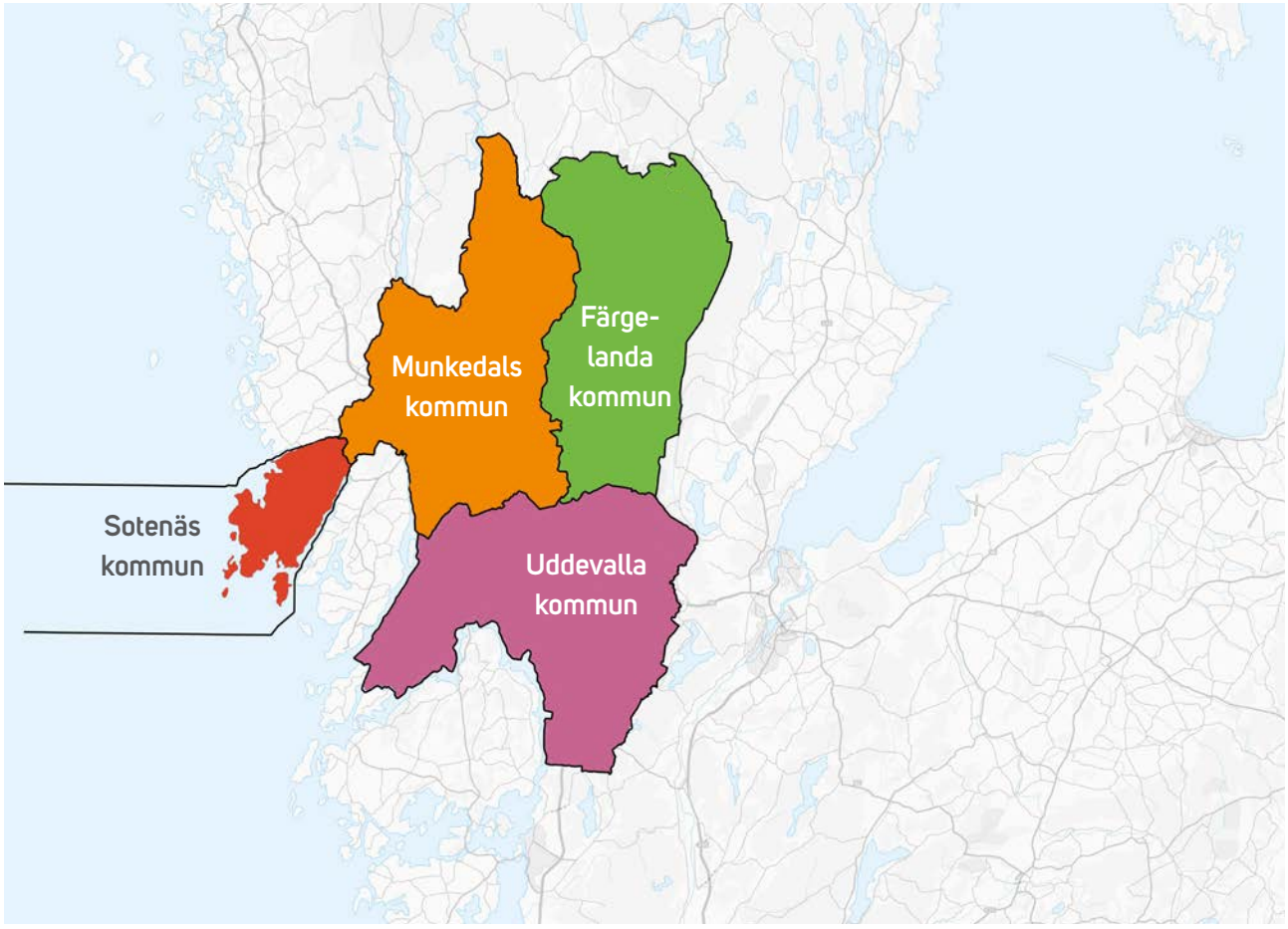

startår
2013

ca 180 mil ledningar

ca 6 000 000 m3 dricksvatten/år

ca
61 000
anslutna personer

En verksamhet
med hållbarhet som uppdrag

Vi är ett ungt och piggt bolag som ser till att det gemensamma vattnet och avloppet funkar på bästa sätt i Färgelanda, Munkedal, Sotenäs och Uddevalla. Ett av samhällets allra viktigaste uppdrag, om du frågar oss.

Tillsammans gör vi det bättre

Med fyra kommuner, som tillsammans äger Västvatten, blir det ett samlat fokus på VA-frågor, bättre förmåga till långtidsplanering och större möjligheter att vara en attraktiv arbetsgivare. Med vår samlade kompetens kan vi göra mycket mer.

Tillsammans är vi ett starkare Västvatten helt enkelt. Det är, inte minst, klokt eftersom våra vattendrag, sjöar och hav sällan slutar vid kommungränserna.

Varje kommun har var sitt helägt anläggningsbolag som äger en del av Västvatten. På så vis finns det lokala inflytandet kvar.

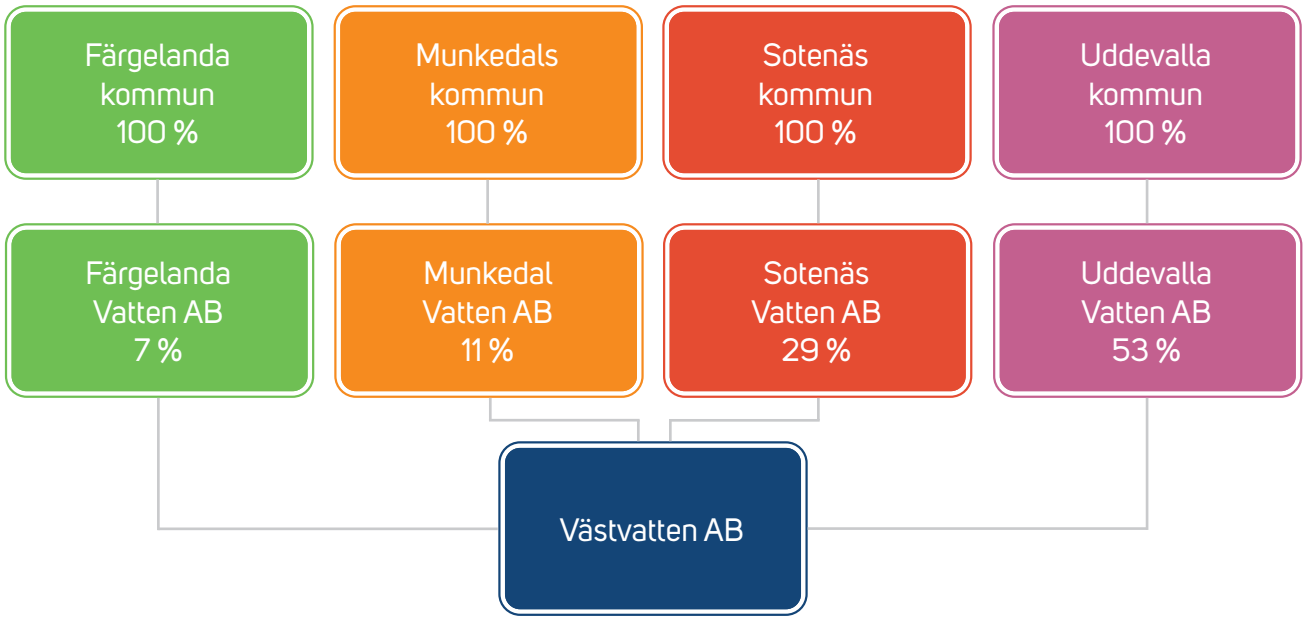

Uppdrag

Vi tar hand om avloppsvatten och levererar dricksvatten hela vägen till kranen. Men inte bara för att det ska vara enkelt och bekvämt. Vatten av god kvalitet är ju en förutsättning för liv. Och genom att göra det vi gör skyddar vi våra vattendrag, sjöar och hav från föroreningar och övergödning – och bidrar till en långsiktigt hållbar samhällsutveckling.

Övergripande mål

Eftersom kommunernas förutsättningar skiljer sig åt, bland annat genom befolkningsmängd och utvecklingsprognos, har vi ibland olika utmaningar och arbetssätt. Samtidigt strävar vi efter gemensamma mål och visioner för vatten- och avloppsverksamheterna i alla fyra kommuner. Det ska vara ekologiskt, ekonomiskt och socialt hållbart – ett långsiktigt arbete med många utmaningar.

Ekologisk hållbarhet

Vi skyddar vattnet som resurs, uppfyller miljökrav, hanterar näringsämnen och energi på ett hållbart sätt.

Ekonomisk hållbarhet

Våra resurser håller nu och för framtidens utmaningar; ledningsnät förnyas, anläggningar har den status och kapacitet som krävs och organisationen har den personal som behövs.

Social hållbarhet (hållbara tjänster för abonnenter)

Vi levererar ett hälsomässigt säkert dricksvatten med hög leveranssäkerhet och klarar av att hantera krissituationer – med trygga och nöjda abonnenter.

Forskning för framtiden

Vi är medlem i branschföreningen Svenskt Vatten vars verksamhet inom Svenskt Vatten Utveckling till stor del är inriktad mot forskning och utveckling. Vi är också med i ett antal nätverk. Starkt engagemang har vi i DRICKS där vi är medfinansiär och aktiv i arbetsgrupper.

Vi är även aktiv medlem i teknikutvecklingsklustret VA-teknik Södra. Huvudsyftet är att hitta lösningar till framtidens utmaningar, med fokusområden som avloppsvattenrening, energi- och resurshushållning samt klimat och samhälle.

Omorganisation

Vi rustar för framtiden

För att säkra vår fortsatta utveckling och möta våra framtida utmaningar genomfördes i november en omorganisation. Nya roller, tjänster och avdelningar behövs för att göra oss mer effektiva i en växande organisation.

Redo för framtidens utmaningar

Organisationsöversyn

Med anledning av förstärkningar i linje med ägarsamråd, pensionsavgång av VA-chef, oklara rollfördelningar och funktioner som saknades i organisationen genomfördes 2019 en organisationsöversyn med fokus på effektivisering.

Med fokus på framtiden

Den 1 november sjösattes en ny organisation med mer fokus på framtiden, en organisation vi kan växa och utvecklas i. För att öka effektiviteten och tydliggöra roller godkändes nio nya tjänster. Detta innebär nya medarbetare men också nya avdelningar och nya chefer. Vissa avdelningar har delats upp, andra har slåtts ihop och en helt ny avdelning har skapats, HR & Verksamhetsstöd.

Nya roller och tjänster

På ekonomisidan kommer en ny tjänst tillsättas, en upphandlare/inköpare, i syfte att reducera framtida kostnader. För projektavdelningen har två projektledartjänster godkänts, varav en med fokus på långsiktig planering. Det kommer även tillsättas en byggledare, en processingenjör och en underhållstekniker.

För fokus på miljö, såväl arbetsmiljö som miljön på våra verk, kemikaliehantering och lagefterlevnad kommer en miljösamordnare och en säkerhets- och arbetsmiljöansvarig att tillsättas.

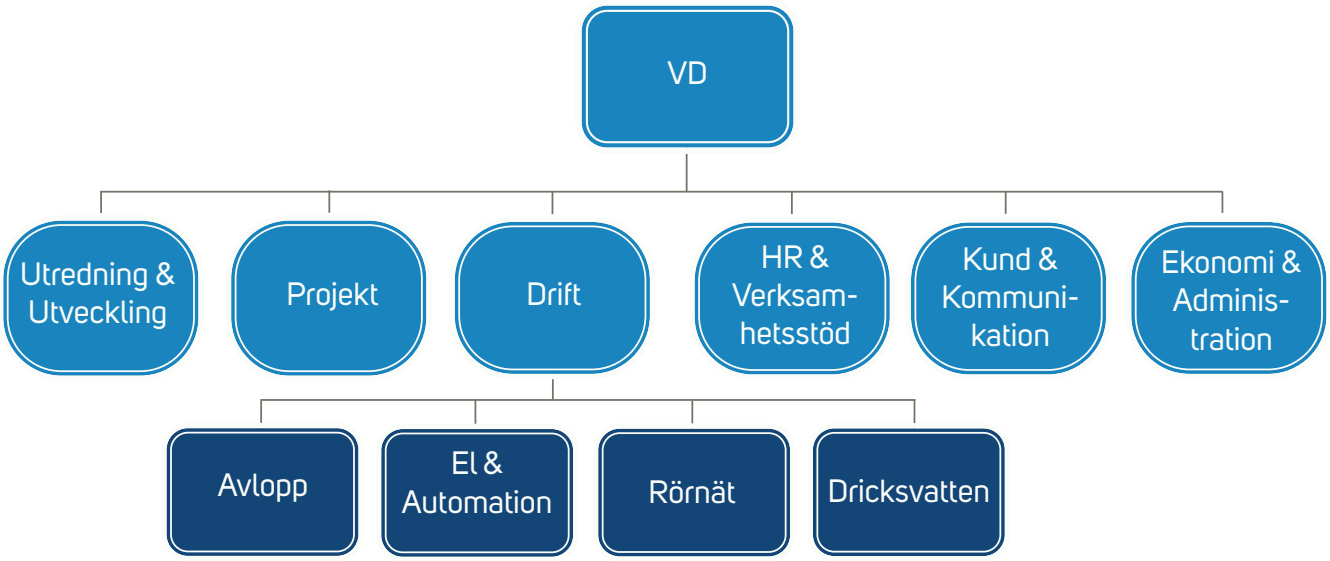

Västvatten i siffror

103
Anställda

36
olika befattningar

61 % frisknärvaro

11
nya medarbetare

medelålder **46 år**

♀ **31 st** ♂ **72 st**



32 910
utskickade SMS om driftstörningar

185 316 tkr
Totalt investerade kronor

599
Ägarbyten

22 335
Besök på vår hemsidan

4 672
inkomna mejl till vår kundtjänst

10 161
Inkomna samtal till vår kundtjänst

83 668
Skickade kundfakturor

1 425
Utbytta vattenmätare

20
utbytta pumpstationsskåp

9 178
Inmätta punkter i våra kartor.

Punkterna kan var nya eller uppdaterade ledningar, ventiler el-ler brunnar som läggs in i vårt system.

Nedslag på hemmaplan

En del av det som hänt i våra ägarkommuner i år.

Färgelanda

- Installation av ny polymerutrustning på Ödeborgs ARV har påbörjats – en arbetsmiljöåtgärd för bättre kemikaliehantering.
- Nytt höjdsystem har införts vilket innebär att vi nu har samma höjdsystem i alla våra kommuner.
- Färgelandas vattentorn har renoverats och uppgraderats.

Munkedal

- För att upptäcka läckor snabbare har nio flödesmätare installerats, flöden mäts nu under såväl dag som natt.
- Inmätningar av ledningsnätet har utförts för att få en bättre och mer tillförlitlig karta.
- Ombyggnaden av processteget för inkommande avloppsvatten på Munkedalsreningsverk är nu klar och i drift.

Sotenäs

- En flödesmätare för rent vatten har installerats och golvet har bytts ut på Hunnebo ARV.
- En vattenkiosk i Väjern har byggts och är igång.
- 100 meter spilledning i Kungshamn har relinats.

Uddevalla

- En ny styrdator och kommunikation till reservvattenintagsstation har installerats.
- Mariebergs vattenverk har byggts om och renoverats.
- En insats har gjorts, tillsammans med kommunen och andra aktörer, för att i så stor utsträckning som möjligt samordna när vi gräver i gatan.

Foto: Ellinor Johansson

Sjöledningen Bohus-Malmön

Vi relinade en 750 meter lång vattenledning 20 meter under havet.

Sotenäs har tidigare haft två vattenledningar, varav en har varit obrukbar. För att öka effektiviteten togs beslutet att relina den obrukbara ledningen så båda ledningarna kan användas parallellt.

En relining kan i korthet förklaras med att en plaststrumpa förs in i en trasig ledning. När strumpan är på plats härdas den och blir en ny slitstarkt ledning inuti den gamla. Som en ledning inuti ledningen.

Projektet innehöll flera olika utmaningar – att relina en vattenledning ställer höga livsmedelkrav och innebär ett annat, mer svårarbetat material än vad vi är vana vid. Djupet för ledningens placering gjorde det svårt att veta ledningens skick och över ledningen gick regelbunden båt- och färjetrafik.

Projektet blev klart i december 2019.

Råvattenledningen

Den nya råvattenledningen är nu klar och Uddevallabornas kranvatten flyter i en helt ny ledning. Arbetet pågick 2017-2019 med sammanlagt 2 750 meter nylagd råvattenledning.

Reliningen på Kungsgatan i Uddevalla

Aarsleff Rörteknik antlitades för att utföra reliningen.

Under två veckor pågick ett stort reliningsarbete i centrala Uddevalla då en 630 meter lång ledning renoverades utan en allt för stor påverkan på trafik, medborgare eller handeln.

Ledningens skick hade försämrats, dels på grund av ålder men även av rötter från träd som vuxit in i ledningen. Efter lång planering och förberedelse pågick reliningsarbetet i två veckor. Ett 12 meter högt vattentorn monterades intill busstationen och drog till sig uppmärksamhet från såväl media som medborgare.

Hade arbetet utförts genom en omläggning hade det pågått i minst sex månader, till en uppskattad kostnad på 35-40 miljoner kronor. Nu tog det istället två veckor och kostade 4,2 miljoner kronor. Genom att ha valt relining har vi minskat klimatbelastningen med 13 ton koldioxid vilket motsvarar 13 tur- och returresor mellan Stockholm och Rom.

För en levande karta

Det nya kartsystemet VA-banken har förhandlats fram.

Vi såg ett stort utvecklingsbehov av kartan för att kunna följa med i utvecklingen. Det nya systemet har stor användarvänlighet och gör det möjligt för alla att ajourhålla ledningsdata.

VA-banken har också en naturlig koppling mellan vårt system för SMS-utskick (UMS) och Ledningskollen.

Ny kemikaliegrupp

En ny kemikaliegrupp har bildats för att säkerhetsställa att vår användning av kemikalier följer gällande lagar och regler.

De ska bland annat arbeta för att minska kemikalieanvändningens negativa påverkan på hälsa och miljö.

Under året har de uppdaterat våra kemikalielistor, gjort riskbedömningar och påbörjat en ny kemikaliepolicy.

Vi har synts
på plats, i media och online

2019 har vi synts mer än någonsin, i media, på mässor, utställningar och i sociala medier. Som kommunalt bolag ska det synas vad vi gör, kännas att vi gör nytta och att vi finns till för våra invånare.

Dialog med våra kunder

Idag förväntar sig människor inte bara snabb och korrekt information, utan också en dialog med företag och organisationer. Genom att visa mer av oss själva på sociala medier och mässor kan vi starta det samtalet och bygga en relation med våra kunder. Så att de känner trygghet och förtroende för oss.

Att nå ut med våra budskap kan också innebära att vi sparar på våra gemensamma resurser – att informera om vad man får spola ner i avloppet leder kanske till att färre våtservetter fastnar i våra pumpstationer och genom att dela ut fettrattar minskar förhoppningsvis mängden fett som täpper igen rören.

6
Mässor
På mässor runt om i våra kommuner har vi synts dels som kommunalt bolag, men också som en attraktiv arbetsgivare.

4
Radio-inslag
I P4 Väst har vi medverkat i fyra radioinslag. Främst genom vår hydrogeolog som pratat om vikten av att säkra vattentillgången.

22
Tidnings-artiklar
I Bohusläningen har Västvatten omnämnts i 22 tidningsartiklar under 2019.

48 %
Fler likes
Vi har under 2019 ökat antalet gilla-markeringar för vår Facebooksida med nästan 50 %.

På Uddevallakalaset delade vi tält med våra systerbolag Uddevalla Energi och Uddevallahem. Där bjöd vi törstiga festivaldeltagare på vatten. Ett uppskattat evenemang som gav oss möjlighet att prata med invånarna.

En attraktiv arbetsplats

Vi vill vara där våra kunder är så att de kan lära känna oss, och vi dem. Vi har därför lagt extra fokus på synlighet under året.

På rekryteringsmässor har vi fått möjlighet att visa upp att vi är en attraktiv arbetsplats där medarbetare vill arbeta, stanna kvar och engagera sig. En arbetsplats man vill söka sig till för att göra skillnad och bidra till en hållbar samhällsutveckling.

Att synas för att utvecklas

Kundundersökning
Vad tycker våra kunder om oss?

Ett av Västvattens övergripande mål är att skapa hållbara tjänster för våra abonnenter, men för att göra det behöver vi veta vad våra kunder tycker. En kundundersökning har tidigare varit på tapeten – nu är den här!

700 samtal

47 %
47 %

19 frågor

Utveckling med hjälp av våra kunder

Hur väl känner våra kunder till oss?

Syftet med kundundersökningen var att se hur väl våra kunder känner till oss på Västvatten, vilken attityd de har till varumärket och hur nöjda de är med oss och våra tjänster. Detta ger oss en större kännedom i vad vi som verksamhet och varumärke kan förbättra.

Undersökningen ger oss också ett underlag så att vi kan göra jämförelser i framtiden. Undersökningen var helt telefonbaserad och utgick från en telefoncentral i Halmstad som ställde 19 frågor till 700 invånare.

Nya målgrupper och satsningar

Det sammanlagda resultatet visade bland annat att 50 % av personer under 30 inte känner till Västvatten, en målgrupp som vi får tänka extra på.

Vi kunde också uppmärksamma en önskan om mer information vid problem och arbeten från våra kunder.

Så många som 22 % spolar ner fett i avloppet en till flera gånger i veckan. Det är ett problem som vår avloppsavdelning väl känner till. Vi måste ofta åka ut och spola rent i de rör som satts igen.

En handlingsplan är framtagen så att våra nyfunna kunskaper kan göra oss ännu bättre.

Foto: Mattias. A. Klum

Mer resultat från kundundersökningen

- 22 % spolar ner fett i avloppet en till flera gånger/vecka
- 9 % dricker flaskvatten i sin bostad dagligen
- 70 % sparar medvetet vatten i sin vardag
- 94 % tar för givet att det finns vatten i kranen
- 89 % spolar aldrig ner tvättlappar, våtservetter i toaletten
- 92 % kände till bevattningsförbudet sommaren 2018

Foto: Thomas Ahl

Västvatten

Västvatten AB
Årsredovisning för räkenskapsåret 2019

Organisationsnummer 556901-9622

Styrelsen och verkställande direktören för Västvatten AB med säte i Uddevalla avger följande årsredovisning för räkenskapsåret 1 januari – 31 december 2019.

Innehållsförteckning

- Förvaltningsberättelse s. 2
- Resultaträkning s. 6
- Balansräkning s. 7
- Kassaflödesanalys s. 8
- Redovisningsprinciper s. 9
- Noter s. 10
- Revisionsberättelse s. 14
- Lekmannarevisorernas rapport s. 16

Årsredovisningen är upprättad i Svenska kronor, SEK.
Redovisningen sker i tusentals kronor (tkr) om inget annat anges. Belopp inom parentes avser föregående år.

Förvaltningsberättelse

Information om verksamheten

Västvatten är ett driftbolag för vatten och avloppsverksamheten i Färgelanda, Munkedal, Sotenäs och Uddevalla kommun. Bolaget ansvarar för drift, underhåll, utbyggnad och utveckling av verksamheterna. Detta görs på uppdrag av ägarbolagen.

Genom det gemensamma bolaget Västvatten erbjuds abonnenterna god service och tillgänglighet. Med egna och inhyrda resurser levererar Västvatten AB ett säkert dricksvatten och en god avloppshantering i kommunerna.

Ägarförhållande

Västvatten AB ägs av fyra anläggningsbolag som i sin tur ägs av respektive kommun.

Varje kommunalt anläggningsbolag äger sitt VA-nät och anläggningar samt beslutar om utbyggnader, upprustningar och VA-taxor tillsammans med den egna kommunen.

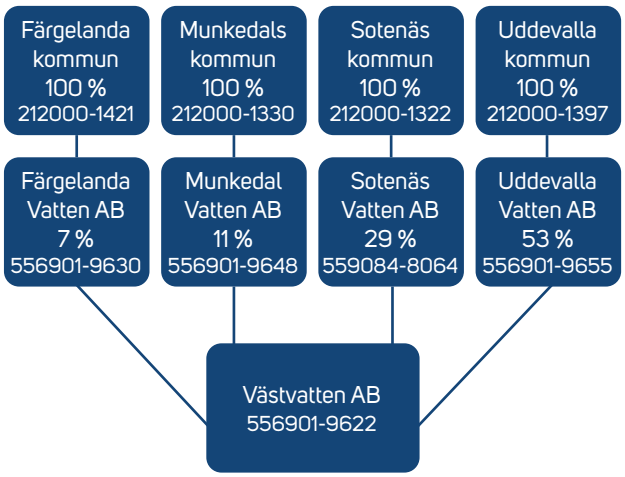

Antalet aktier och röster i Västvatten är 2 500 stycken.

Eget kapital

Bundet eget kapital	
IB Aktiekapital	2 500 tkr
Årets nyemission	0 tkr
UB Aktiekapital	**2 500 tkr**
Fritt eget kapital	
IB Eget kapital	0 tkr
Bal. res. inkl. årets resultat	0 tkr
UB Eget kapital	**0 tkr**

Väsentliga händelser under året

Ett axplock av händelserna under 2019:

Under året har bolagets nya VD, Peter Johansson, tillträtt. Det har genomförts en genomlysning av bolagets verksamhet, se mer under Organisation.

För att synas som arbetsgivare och för att väcka framtida intresse för Västvatten har bolaget medverkat på jobb-/utbildningsmässor och delat ut vatten på evenemang som Run Dirt Race och Uddevallakalaset.

Ett av tre borrhål i Munkedal stängdes under sommaren på grund av för låg vattennivå och en uppmaning om att vara sparsamma med vattenförbrukningen gick ut till invånarna i Munkedal. Grundvattennivåerna i hela regionen var fortsatt låga under sommaren medan ytvattentillgången bedömdes normal.

Under hösten har dock ihållande nederbörd gjort att nivåer i samtliga grundvattenmagasin inom vårt område är återställda, vilket ger ett bra utgångsläge inför 2020.

Under året har Västvatten medverkat i både tidningar och på radio. Intervjuerna har främst handlat om vattensituationen, dels med fokus på föregående års vattenbrist och dels på skyddet av vatten i form av vattentäkter.

Ett arbete med översyn av rutiner och riskbedömningar avseende kemikaliehantering och arbetsmiljö har pågått under året. Dessutom har utbildning genomförts i kemikaliehanteringssystemet Eco online med fokus på riskbedömningar av kemikalier.

Delar av personalen har gått utbildning i hot och våld, heta arbeten och första hjälpen. Våra politiker i styrelsen har gått en styrelseutbildning.

Arbetet med de olika kommunernas VA-plan fortsätter och ett bra samarbete med engagerade personer från kommunerna och miljöenheterna har utvecklats.

Investeringar

Under 2019 har investeringar utförts med 704 tkr (0 tkr), avseende ny lokal för delar av personalen.

Arbetsmiljö

God arbetsmiljö ska vara en naturlig del av den dagliga verksamheten. Under året har ett flertal områden belyst och arbetats med som handlar om en trygg arbetsplats. Exempelvis har det varit fortsatta utbildningar i Hjärt-

Lungräddning och slumpvisa drogtester under året.

Fortsatt arbete har genomförts utifrån resultat från föregående års medarbetarenkät. Till exempel har processen kring informationsflödet till personalen förbättrats.

Ytterligare en positiv förändring är införandet av IA systemet, ett gratis system från arbetsmiljöverket som används för rapportering, uppföljning och statistik av tillbud och olyckor.

Ökat fokus på vår arbetsmiljö kommer supportas av den tjänst som ska utveckla och hålla samman arbetsmiljöarbetet.

Miljöpåverkan

Miljöpåverkande verksamhet sker i anläggningsbolagen och redovisas i respektive årsredovisning.

Krisberedskap

En väl utvecklad krisberedskap är viktig både för Västvatten och för samarbetet med kommunerna. Västvatten prioriterar att delta i alla kommuners krisberedskapsövningar. Under året kan nämnas deltagande i en krisledningsövning i Kungshamn med Sotenäs kommun. Den hanterade frågeställningen angående vad som händer om vårt dricksvattnen tar slut och nödvatten måste prioriteras.

Organisation och effektivisering

Under hösten 2019 genomfördes en organisationsöversyn med anledning av:

- Förstärkningar i linje med ägarsamrådets inriktningsbeslut
- Planerad pensionsavgång VA chef
- Tydligare rollfördelningar och översyn av funktioner som saknas i organisationen
- Effektivitet

Den nya strukturen ska även främja framtida samarbeten.

Som underlag till förändringen så genomfördes en Benchmark av liknande organisationer och en organisationsgenomlysning från avdelningarna samt arbetstagarorganisationerna.

De viktigaste målen med förändringen är att skapa en tydlig organisation där funktioner samlas för att skapa kritisk massa för att främja kompetensutveckling och effektivitet.

Ett mycket viktigt mål är att beskriva vår status och skapa ett långsiktigt, stabilt förnyelsearbete för våra verk, pumpstationer och ledningar.

Ett annat mål är att flytta fram vår position kring frågor som slamhantering, läkemedelsrening och framtida vattenförsörjning genom ökad långsiktig teknikbevakning och utveckling.

Genom att tillsätta nya tjänster skapas stöd- och kontrollfunktioner som frigör resurser på avdelningarna med syfte att jobba med utvecklingsfrågor och långsiktig planering. En ny funktion på utveckling & utrednings-avdelningen kommer hålla ihop detta viktiga uppdrag.

Genom omfördelning av vissa resurser mellan avdelningarna har synergieffekter uppnåtts. Bland annat ersätts inte VA-chef utan driftsfrågor samordnas via en av driftcheferna. Ledningsgruppens storlek har i samband med översynen minskats. Rekrytering av en inköpare pågår. Idag köps tjänster och varor i bolagen för över 240 MSEK per år där ökat fokus på upphandling kommer ge minskade framtida kostnaderna.

Under året har 20 stycken avloppspumpstationsskåp byts ut eller renoverats inom Västvattens ägarbolag. Detta är ett viktigt arbeta för att kunna mäta, logga och övervaka vår process online på ett effektivt sätt.

Framtida utveckling

Västvatten arbetar på uppdrag av sina anläggningsbolag och ägarkommuner med ansvar för VA-verksamheten och är också ett viktigt stöd i kommunernas samhälls-utveckling.

Västvatten arbetar med att ta fram gemensam metodik för att hantera frågor som finns i alla bolag. Stora frågor som är aktuella är:

- Vattenförsörjning
- Förnyelse och digital dokumentation av ledningssystem samt verk
- Klimatfrågor
- Slamhantering
- Förberedelse för en gemensam VA-taxekonstruktion i alla ägarbolagen.

Genom den satsning som beslutades under året så kommer bolagets ambitionsnivå att öka inom ovan nämnda områden. Ett av de områden är utredning om framtida vattenförsörjning och reservvattentäkter som ska

formas under kommande år.

Efter officiell förfrågan från Orust kommun har organisationen påbörjat förberedelserna för ett eventuellt framtida samgående med Orust kommuns VA-verksamhet.

Forskning och utveckling

Västvatten är medlem i branschföreningen Svenskt Vatten. Verksamheten inom Svenskt Vatten Utveckling (SVU) är till stor del inriktad mot tillämpad forskning och utveckling av intresse för Svenskt Vattens medlemmar. Målet är att främja utvecklingen av ny kunskap inom områdena för vattentjänsternas alla delar, stödja branschens behov av kompetensförsörjning samt se till att framtagen kunskap sprids.

Utöver branschföreningen är Västvatten med i ett antal andra nätverk för forskning och utveckling. Starkast engagemang har vi i DRICKS där Västvatten är medfinansiär och aktiv i arbetsgrupper. DRICKS är en centrumbildning för dricksvattenforskning vid Chalmers, Sveriges lantbruksuniversitet (SLU) och Lunds tekniska högskola, med målet att tillsammans med andra bidra till en säkrare dricksvattenförsörjning.

Västvatten är även en aktiv medlem i teknikutvecklingsklustret VA-teknik Södra. Klustret är ett samarbete mellan tekniska högskolor, offentlig sektor och företag. VA-teknik Södra har som huvudsyfte att hitta lösningar till framtidens utmaningar för svenska kommuner och vattentjänstbolag. Fokusområden är främst framtidens avloppsvattenrening, energi och resurshushållning samt klimat - samhälle - vatten.

Väsentliga risker och osäkerhetsfaktorer

Det finns idag en ökad nationell medvetenhet inför hot som vår och andra samhällsviktiga verksamheter kan stå inför. Detta leder delvis till förändrade kompetensbehov och krav kring säkerhetsfrågor. Satsningen på en säkerhetssamordnarfunktion kommer att möta detta behov och arbeta för att trygga våra framtida leveranser.

En tydlig trend är ökade krav från myndigheter, huvudmän och kunder. Detta innebär att vi kontinuerligt behöver se över de kompetenser vi behöver ha inom bolaget.

Den statliga utredningen om hantering av avloppsslam kommer presenteras i januari 2020. Denna kan innebära förändrade kostnader eller krav på annan hantering av vårt slam.

Den framtida kompetensförsörjningen blir än viktigare. I anläggningsbranschen finns ett underskott av ingenjörskompetens. Det är glädjande att bolaget har haft ett bra rekryteringsunderlag för de tjänster som annonserats ut under det gångna året.

Långsiktig VA-planering

För att använda kollektivets pengar och bolagets resurser på ett så effektivt sätt som möjligt behövs att hela kedjan av VA-planering med VA-översikt/VA-strategi/VA-plan etableras tillsammans med rådgivning för fastighetsägare. För att få ett långsiktigt planeringsarbete med effektiva lösningar krävs ett tydligt samarbete mellan förvaltningar, bolag och politiken.

Våra kunder

Sammanlagt har bolagen 20 017 anslutningar och levererar vatten och avloppstjänster till drygt 60 000 kunder i våra kommuner. Vi har under året genomfört en kundundersökning som visar att våra kunder är nöjda men att det finns fortsatt stort behov av information från bolaget.

Bolagets styrelse

Västvattens styrelse består av åtta ledamöter och högst fyra suppleanter. Respektive kommun utser två ledamöter och en suppleant. Dessa utses att ingå i styrelsen under mandatperioden om fyra år. Styrelseordförande för Västvatten AB utses av Kommunfullmäktige i Uddevalla kommun. Övrig konstituering sker inom styrelsen. Styrelsen inklusive suppleanter består av tre kvinnor och nio män.

Under året har ny styrelsemötesform provats, med en gemensam mötesdag för alla fem bolagen. Mötesformen har utvärderats och efter några justeringar har styrelserna valt att fortsätta med denna mötesform.

Personal

Antal anställda vid årets slut är 103 personer (103 st) varav 31 är kvinnor (28 st). Personalkostnaden i bolaget är på 72 148 tkr (66 634 tkr). Ökningen på 5 514 tkr beror till viss del på den årliga lönerevisionen men till största delen på ökade pensions- och löneskattskostnader. I och med bytet av pensionsbolag uppmärksammades att det har betalats in för låg premie under flera år till pensionsbolaget. Dessutom syns effekterna av den eftersläpning av

pensionskostnader som härleds till år 2017 då Sotenäs Vatten AB bildades och införlivades i Västvatten AB.

Nyckeltal	*2019*	*2018*
Personalkostnadsökning (%)	8,3	7,6
Personalkostnad (tkr)	72 148	66 634
Antal anställda (st)	103	103

Sjukfrånvaron i Västvatten är 3,28 % (2,83 %) och frisknärvaron är 61,17 % (72,8 %), det vill säga den andel av personalen som enbart har 0-5 sjukdagar under hela året.

Resultat och ställning

Bolagets intäkter kommer framförallt från ägarbolagen, vilka ägs av respektive kommun.

Västvattens intäkter

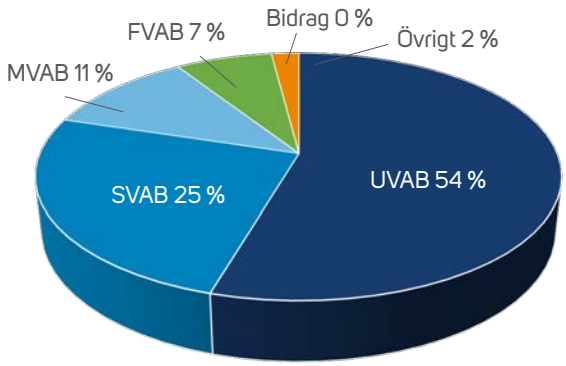

Bolagets största utgift är personalkostnader tillsammans med personalens OH-kostnader så som fordon, kontor och IT-system.

Västvattens kostnader

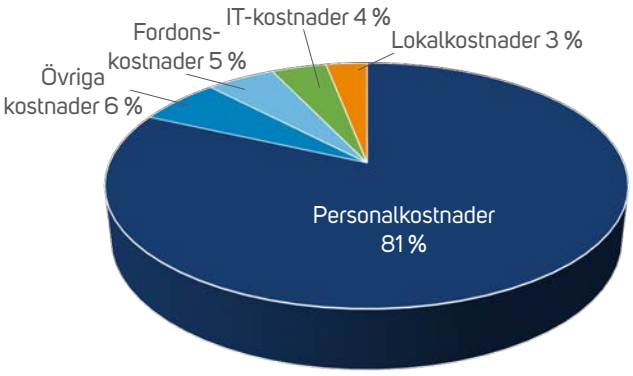

Alla kostnader och intäkter som finns i Västvatten fördelas ut till anläggningsbolagen via tidskrivning eller fördelningsnycklar. På så sätt gör Västvatten ingen vinst utan ersätts för de faktiska nettokostnaderna.

Årets resultat och förslag till vinstdisponering

Västvatten AB:s resultat för räkenskapsåret 1 januari 2019 – 31 december 2019 är 0 tkr.

Rörelsens omsättning är 86 869 tkr (79 846 tkr) och innefattar rörelsens fakturerade kostnader till ägarbolagen.

Den ökade omsättningen beror framförallt på ökade personalkostnader men även på ökade kostnader av lokalhyran då byte av lokaler skedde under året.

Bolaget genererar ingen vinst och således sker ingen ökning/minskning av sitt egna kapital.

Till årsstämmans förfogande står inga vinst-medel. Det finns således inget resultat att disponera.

Investeringar

Investeringar har skett med 704 tkr (0 tkr) i nya lokaler

Investeringar	*2019*	*2018*
Ny lokal	704	-
Serverminne	0	-
Bruttoinvesteringar	704	-

Balansräkningen

Balansomslutning

Balansomslutningen är 17 662 tkr (14 795 tkr). Skillnaden på 2 867 tkr beror bland annat på högre upplupna kostnader i form av högre beräknad upplupen löneskatt, uppbokning av kartsystemet VA-banken och högre fordringar hos koncernbolaget.

Balansomslutning är summan av tillgångssidan alternativt summan av skulder och eget kapital i ett företags balansräkning.

Anläggningstillgångar

Totalt har bolaget anläggningstillgångar på 1 524 tkr (1 237 tkr). Investeringar har skett i nya lokaler och dessa har ökat anläggnings-tillgångarnas värde.

Finansiering

Bolaget har inga lån utan finansieras via sina ägarbolag.

Bolaget har en checkkredit på 3 000 tkr som Uddevalla kommun är ramborgenärer för.

Likviditet

Bolaget har en likviditet på 106 % (110 %) Likviditet är ett mått på kortsiktig betalningsförmåga och vid 100 % är de likvida medlen lika stora som de kortfristiga skulderna.

Likviditet beräknas genom att omsättningstillgångarna delas med kortfristiga skulder.

Soliditet

Soliditet är ett mått på bolagets långsiktiga betalningsförmåga. Bolagets soliditet är 14 % (17 %).

Soliditet: Justerat eget kapital (eget kapital och obeskattade reserver med avdrag för uppskjuten skatt) i procent av balansomslutning.

Västvatten är ett bolag utan vinstintresse där alla kostnader och intäkter faktureras ägarbolagen, detta gör att det egna kapitalet inte förändras under året och då skulderna har ökat i bolaget minskar soliditeten.

Internkontroll

Under 2019 har internkontroll genomförts av två nya arbetsprocesser samt informationsflöde på våra hemsidor:

- Vattenavstängning på grund av obetald faktura. Fungerar rutinen och processen?
- Hantering av personuppgifter enligt GDPR. Fungerar rutinen och processen?
- Information på hemsidor. Finns rätt information ute?
    - Extern hemsida
    - Intern hemsida

Processen och rutinen för vattenavstängning fungerar bra så även uppdateringen av informationen på våra hemsidor. GDPR har påvisat vissa förbättringsområden och kommer tas upp även i nästa års internkontroll.

Flerårsjämförelse

Bolagets ekonomiska utveckling i sammandrag de senaste fem åren.

Flerårs-översikt	*2019*	*2018*	*2017*	*2016*	*2015*
Total omsättning (tkr)	88 581	81 385	76 567	59 331	60 009
Balansomslutning (tkr)	17 662	14 795	15 660	13 276	13 603
Likviditet (%)	106	110	107	107	118
Antal anställda (st)	103	103	97	74	75

Resultaträkning

En resultaträkning är en sammanställning av bolagets kostnader och intäkter under en period av ett år.

Resultaträkning (tkr)	*Not*	*Resultat 2019*	*Resultat 2018*
Rörelsens intäkter			
Nettoomsättning	1	86 869	79 846
Övriga rörelseintäkter	1	1 712	1 539
Summa intäkter		**88 581**	**81 385**
Rörelsens kostnader			
Övriga externa kostnader	2,3,4	-15 974	-14 429
Personalkostnader	5	-72 148	-66 634
Avskrivningar	6	-412	-280
Summa kostnader		**-88 534**	**-81 343**
Rörelseresultat		**47**	**42**
Resultat från finansiella poster			
Ränteintäkter	7	1	2
Räntekostnader	8	-9	-15
Summa efter finansiella poster		**39**	**29**
Skatt på årets resultat	9	-39	-29
Årets resultat		**0**	**0**

Balansräkning

Balansräkningen redovisar bolagets tillgångar och skulder samt det egna kapitalet. Vad bolaget äger och är skyldiga vid en viss tidpunkt, i detta fall vid årsskiftet.

Balansräkning (tkr)	*Not*	*2019-12-31*	*2018-12-31*
TILLGÅNGAR			
Anläggningstillgångar			
Inventarier	11	1 524	1 237
Summa anläggningstillgångar		**1 524**	**1 237**
Omsättningstillgångar			
Kortfristiga fordringar			
Kundfordringar		0	37
Fordringar hos koncernföretag		6 047	4 484
Övriga fordringar	12	6 054	5 619
Förutbetalda kostnader och upplupna intäkter	13	2 201	1 699
Summa kortfristiga fordringar		**14 302**	**11 839**
Kassa och bank		**1 836**	**1 719**
Summa omsättningstillgångar		**16 138**	**13 558**
SUMMA TILLGÅNGAR		**17 662**	**14 795**

Balansräkning (tkr)	*Not*	*2019-12-31*	*2018-12-31*
EGET KAPITAL OCH SKULDER			
Eget kapital			
Bundet eget kapital			
Aktiekapital	14	2 500	2 500
		2 500	**2 500**
Fritt eget kapital			
Årets resultat		0	0
		0	**0**
Summa eget kapital		**2 500**	**2 500**
Kortfristiga skulder			
Leverantörsskulder		2 368	1 422
Skulder till koncernföretag inom Uddevalla kommun		635	124
Aktuell skatteskuld	15	39	29
Övriga skulder	16	3 969	3 732
Upplupna kostnader och förutbetalda intäkter	17	8 151	6 988
Summa kortfristiga skulder		**15 162**	**12 295**
SUMMA EGET KAPITAL OCH SKULDER		**17 662**	**14 795**

Kassaflödesanalys

Kassaflödesanalysen visar på de likvida betalningsströmmar som har skett i bolaget under året.

Kassaflödesanalys	*2019*	*2018*
Den löpande verksamheten		
Årets resultat	**0**	**0**
Justering för poster som inte ingår i kassaflödet	412	280
Justering	0	0
Kassaflöde från den löpande verksamheten före förändringar av rörelsekapital	**412**	**280**
Förändringar i rörelsekapital		
Ökning(-)/Minskning(+) av rörelsefordringar	-2 463	705
Ökning(+)/Minskning(-) av rörelseskulder	2 867	- 865
Kassaflöde från den löpande verksamheten	**816**	**120**
Investeringsverksamheten		
Förvärv av materiella anläggningstillgångar	-699	0
Kassaflöde från investeringsverksamheten	**-699**	**0**
Finansieringsverksamheten		
Kassaflöde från finansieringsverksamheten	0	0
Årets kassaflöde	**117**	**120**
Likvida medel vid årets början	**1 719**	**1 599**
Kursdifferens i likvida medel	**0**	**0**
Likvida medel vid årets slut	**1 836**	**1 719**

Redovisningsprinciper

Årsredovisningen har upprättats i enlighet med årsredovisningslagen (1995:1554) och enligt Bokföringsnämndens allmänna råd, BFNAR 2012:1

Tillgångar, avsättningar och skulder har värderats till anskaffningsvärden om inget annat anges nedan.

Intäkter

Prissättning för försäljning av bolagets tjänster sker genom fördelning av uppkomna kostnader genom framförallt så kallade fördelningsnycklar till respektive anläggnings-bolag. Den dagliga driften och projekt- och utredningsavdelningen fördelas efter tidsskrivning på respektive bolag medan övergripande kostnader så som VD, ekonomi och administration fördelas enligt ägarandel eller omsättning.

Intäkter har tagits upp till verkligt värde av vad som erhållits eller kommer att erhållas vid leverans till kund.

Fordringar upptas till det belopp som efter individuell prövning beräknas bli betalt.

Materiella anläggningstillgångar

Materiella anläggningstillgångar redovisas till anskaffningsvärde minskat med ackumulerade avskrivningar. I anskaffningsvärdet ingår förutom inköpspriset även utgifter som är direkt hänförliga till förvärvet.

Indirekta tillverkningskostnader som utgör mer än en oväsentlig del av den sammanlagda utgiften för tillverkningen och uppgår till mer än ett obetydligt belopp har räknats in i anskaffningsvärdet.

För de materiella anläggningstillgångarna där skillnaden i förbrukningen av betydande komponenter bedömts vara väsentlig har de delats upp i komponenter och skrivs av separat.

Tillkommande utgifter

Tillkommande utgifter som uppfyller tillgångs-kriteriet räknas in i tillgångens redovisade värde. Utgifter för löpande underhåll och reparationer redovisas som kostnader när de uppkommer.

Avskrivningar

Avskrivning sker linjärt över tillgångens beräknade nyttjandeperiod eftersom det återspeglar den förväntade förbrukningen av tillgångens framtida ekonomiska fördelar. Avskrivningen redovisas som kostnad i resultaträkningen.

Nyttjandeperiod

Inventarier, verktyg och installationer 5-10 år.

Koncernförhållanden

Bolaget ägs av Färgelanda Vatten AB, Munkedal Vatten AB, Sotenäs Vatten AB och Uddevalla Vatten AB. I resultat- och balansräkning samt not redovisas mellanhavanden till andra företag som ingår i Uddevalla kommun under rubriken koncernföretag inom Uddevalla kommun.

Uddevalla Vatten AB (organisationsnummer 556901-9655, med säte i Uddevalla) upprättar koncernredovisning.

Leasing

Alla leasingavtal redovisas som operationella leasingavtal.

Finansiella leasingavtal finns i bolaget vid leasing av fordon. De redovisas dock som operationell leasing. I koncernen är det finansiella leasingbelopp av försumbart värde då det är enbart 0,2 % av koncernens balansomslutning och kommer även där redovisas som operationell leasing.

Leasingavgifterna, inklusive förhöjd förstagångshyra men exklusive utgifter för tjänster som försäkring och underhåll, redovisas som kostnad linjärt över leasingperioden.

Noter

Noter till resultaträkningen

Not 1 Nettoomsättning

	2019	2018
Fakturerade tjänster till Uddevalla Vatten AB (koncernföretag)	47 989	42 024
Fakturerade tjänster till Sotenäs Vatten AB	22 503	21 921
Fakturerade tjänster till Munkedal Vatten AB	10 116	10 010
Fakturerade tjänster till Färgelanda Vatten AB	6 261	5 891
Summa	**86 869**	**79 846**

Not 1 Övriga intäkter

	2019	2018
Erhållna bidrag anställningsstöd	153	401
Övriga fakturerade kostnader	1 559	1 138
Summa	**1 712**	**1 539**

Not 2 Övriga externa kostnader

	2019	2018
Fordonskostnader	4 311	4 203
IT-kostnader	3 466	3 470
Lokalkostnader	2 952	2 386
Kostnader tillhörande ägarbolagen	266	145
Övriga kostnader	4 979	4 225
Summa	**15 974**	**14 429**

Not 3 Arvode och kostnadsersättningar till revisorer

EY	2019	2018
Revisionsuppdraget	113	59
Övriga tjänster	180	259
Summa	**293**	**318**

2018 och 2019 års övriga tjänster är arbete med inkomstdeklarationen 2016 för ägarbolagen då det har överklagats av Skatteverket.

Not 4 Operationell leasing och hyresavtal

Framtida minimileasingavgifter avseende icke uppsägningsbar operationell leasing.

	2019	2018
Inom ett år	1 141	1 312
Mellan ett till fem år	1 949	933
Senare än fem år	523	0
Summa	**3 613**	**2 245**
Årets redovisade leasingkostnader	1 539	1 549

Hyresavtal lokaler finns till och med

- *2029-03-31 om 1 284 tkr/år*
- *2021-09-30 om 93 kr/år (9 mån uppsägning)*
- *2029-03-31 om 156 tkr/år (9 mån uppsägning)*
- *2029-03-31 om 832 tkr/år (9 mån uppsägning)*
- *2022-04-30 om 13 tkr/ år (9 mån uppsägning)*
- *Tillsvidare om 8 tkr/år (3 mån uppsägning)*
- *2019-12-31 om 564 tkr (9 mån uppsägning)*

Not 5 Personal, styrelse och VD

	2019	2018
Anställda kvinnor	31 st	28 st
Anställda män	72 st	75 st
Könsfördelning styrelse kvinnor	25 %	19 %
Könsfördelning företagsledning kvinnor	43 %	22 %

Not 5 Personal, styrelse och VD

	2019	2018
Löner och ersättningar övriga anställda	46 808	44 851
Sociala kostnader övriga anställda	20 702	17 271
(varav pensionskostnader)	*4 784*	*2 763*
Övriga personalkostnader	1 483	1 592
Löner och ersättningar styrelse och VD	1 290	1 120
(varav tantiem o.d.)	*(0)*	*(0)*
Sociala kostnader styrelse och VD	1 079	863
(varav pensionskostnader)	*320*	*233*
Övriga personalkostnader	786	937
Summa	**72 148**	**66 634**

Löneskatt för pension ingår i utfallet Sociala kostnader. I pensionskostnader ingår enbart pension inte löneskatt. . Pensionskostnader för 2018 är reviderad, innehöll löneskatt.

Under 2019 har en ny VD kommit på plats.

Avgångsvederlag

Avgångsvederlag till VD utgår med ersättning om 12 månadslöner vid uppsägning från arbetsgivarens sida. Uppsägningstiden från bolagets sida är sex månader.

Not 6 Avskrivningar

	2019	2018
Avskrivningar på inventarier	412	280
Summa	**412**	**280**

Not 7 Ränteintäkter

	2019	2018
Intäktsränta skattekonto	0	2
Övriga ränteintäkter	1	0
Summa	**1**	**2**

Not 8 Räntekostnader

	2019	2018
Kostnadsränta skattekonto	0	0
Dröjsmålsränta	2	0
Övriga räntekostnader	7	15
Summa	**9**	**15**

Not 9 Skatt på årets resultat

	2019	2018
Skatt 2019	39	-
Skatt 2018	-	29
Summa	**39**	**29**

Årets skattekostnad avser skatt på ej avdragsgilla kostnader 180 tkr och intäkter 0 tkr.

Avstämning skatt på årets resultat

	2019	2018
Ej avdragsgilla kostnader	180	131
Ej skattepliktiga intäkter	0	0
Summa	**180**	**131**

Gällande skattesats för bolaget är 21,4 %, en sänkning från föregående år med 0,6 procentenheter.

Not 10 Förslag till vinstdisposition

	2019	2018
Balanserade vinstmedel	0	0
Årets resultat	0	0
Summa	**0**	**0**

Noter till balansräkningen

Not 11 Inventarier

	2019	2018
Ingående ackumulerade anskaffningsvärden	1 916	1 916
Årets anskaffningar	699	0
Utgående ackumulerade anskaffningsvärden	**2 615**	**1 916**
Ingående ackumulerade avskrivningar	-679	-399
Årets avskrivningar	-412	-280
Utgående ackumulerade avskrivningar	**-1 091**	**-679**
Redovisat värde vid årets slut	**1 524**	**1 237**

Not 12 Övriga fordringar

	2019	2018
Kortfristig fordran Färgelanda Vatten AB	640	669
Kortfristig fordran Munkedal Vatten AB	1 124	1 014
Kortfristig fordran Sotenäs Vatten AB	2 872	2 495
Kortfristig fordran Uddevalla Kommun	293	300
Övrigt	1 125	1 141
Summa	**6 054**	**5 619**

Not 13 Förutbetalda kostnader/Upplupna intäkter

	2019	2018
Förutbetalda hyreskostnader	715	542
Förutbetalda försäkringar	3	111
Förutbetalda licenskostnader	137	76
Övriga förutbetalda kostnader	1 346	970
Summa	**2 201**	**1 699**

Förutbetalda kostnader och upplupna intäkter har korrigerats inom noten 2017.

Not 14 Antal aktier

	2019	2018
Antal aktier (st)	2 500	2 500
Aktiekapital (tkr)	2 500	2 500
Varav aktier per bolag		
	2019	**2018**
FVAB	175	175
MVAB	275	275
SVAB	725	725
UVAB	1 325	1 325

Not 15 Skatteskuld/Skattefordran

	2019	2018
Aktuell skattefordran	0	0
Aktuell skatteskuld	39	29
Summa	**39**	**29**

Not 16 Övriga skulder

	2019	2018
Personalens prel. skatt/Källskatt	1 174	1 121
Moms	1 535	1 424
Sociala avgifter	1 260	1 187
Övriga skulder	0	0
Summa	**3 969**	**3 732**

Not 17 Upplupna kostnader/Förutbetalda intäkter

	2019	2018
Upplupna semesterlöner	2 419	2 496
Upplupna övriga löner	599	623
Upplupna sociala avgifter	940	962
Upplupna pensionskostnader samt löneskatt	3 451	2 798
Övriga upplupna kostnader	742	109
Summa	**8 151**	**6 988**

Not 18 Ställda säkerheter och eventualförpliktelser

	2019	2018
Ställda panter	Inga	Inga
Eventualförpliktelser	Inga	Inga

Händelser efter balansdagen

Projektledartjänst som har hyrts ut till Uddevalla kommun har sagts upp och kommer inte generera några intäkter 2020.

I Munkedal kommun och Sotenäs kommuns Kommunfullmäktige blev beslutad taxeökningen gällande brukningstaxa lägre än vad styrelsen gick upp med som förslag. Detta föranledde budgetjusteringar i båda bolagen som även påverkar Västvatten AB och dess ägarbolag.

I Munkedal stryks satsningen på inmätningar under 2020. Inmätningarna kommer istället att ske i Uddevalla Vatten AB. För Västvattens del innebär detta en justering inom budgeten.

I Sotenäs avvaktas rekryteringen av en underhålls-tekniker. Detta påverkar Västvatten till så del att Västvatten får en minskad kostnad. När det gäller ägarbolagen får övriga en ökad kostnad då denna var budgeterad i Västvatten AB och därmed fanns med som en kostnadsbärare av OH-kostnader (system, hyra, fordon osv.)

Inga övriga händelser sedan balansdagen är av sådan art att de ger en väsentlig ekonomisk vinning eller förlust.

Styrelsens underskrifter

Resultat- och balansräkning kommer att föreläggas årsstämman 2020-03-20 för fastställelse.

Uddevalla 2020-02-25

Jens Borgland
Ordförande

Hillbert Eliasson
Vice ordförande

Thord Görling

Per-Arne Brink

Christer Börjesson

Peter Höög

Ann-Marie Jacobsson

Anna-Lena Heydar

Peter Johansson
Verkställande direktör

Vår revisionsberättelse har lämnats 2020-02-27
Ernst & Young

Hans Gavin
Auktoriserad revisor

Building a better working world

Revisionsberättelse

Till bolagsstämman i Västvatten AB, org.nr 556901-9622

Rapport om årsredovisningen

Uttalanden

Vi har utfört en revision av årsredovisningen för Västvatten AB för räkenskapsåret 2019-01-01 - 2019-12-31.

Enligt vår uppfattning har årsredovisningen upprättats i enlighet med årsredovisningslagen och ger en i alla väsentliga avseenden rättvisande bild av Västvatten ABs finansiella ställning per 31 december 2019 och av dess finansiella resultat och kassaflöde för året enligt årsredovisningslagen. Förvaltningsberättelsen är förenlig med årsredovisningens övriga delar.

Vi tillstyrker därför att bolagsstämman fastställer resultaträkningen och balansräkningen.

Grund för uttalanden

Vi har utfört revisionen enligt International Standards on Auditing (ISA) och god revisionssed i Sverige. Vårt ansvar enligt dessa standarder beskrivs närmare i avsnittet *Revisorns ansvar*. Vi är oberoende i förhållande till Västvatten AB enligt god revisorssed i Sverige och har i övrigt fullgjort vårt yrkesetiska ansvar enligt dessa krav.

Vi anser att de revisionsbevis vi har inhämtat är tillräckliga och ändamålsenliga som grund för våra uttalanden.

Styrelsens och verkställande direktörens ansvar

Det är styrelsen och verkställande direktören som har ansvaret för att årsredovisningen upprättas och att den ger en rättvisande bild enligt årsredovisningslagen. Styrelsen och verkställande direktören ansvarar även för den interna kontroll som de bedömer är nödvändig för att upprätta en årsredovisning som inte innehåller några väsentliga felaktigheter, vare sig dessa beror på oegentligheter eller misstag.

Vid upprättandet av årsredovisningen ansvarar styrelsen och verkställande direktören för bedömningen av bolagets förmåga att fortsätta verksamheten. De upplyser, när så är tillämpligt, om förhållanden som kan påverka förmågan att fortsätta verksamheten och att använda antagandet om fortsatt drift. Antagandet om fortsatt drift tillämpas dock inte om styrelsen och verkställande direktören avser att likvidera bolaget, upphöra med verksamheten eller inte har något realistiskt alternativ till att göra något av detta.

Revisorns ansvar

Våra mål är att uppnå en rimlig grad av säkerhet om att årsredovisningen som helhet inte innehåller några väsentliga felaktigheter, vare sig dessa beror på oegentligheter eller misstag, och att lämna en revisionsberättelse som innehåller våra uttalanden. Rimlig säkerhet är en hög grad av säkerhet, men är ingen garanti för att en revision som utförs enligt ISA och god revisionssed i Sverige alltid kommer att upptäcka en väsentlig felaktighet om en sådan finns. Felaktigheter kan uppstå på grund av oegentligheter eller misstag och anses vara väsentliga om de enskilt eller tillsammans rimligen kan förväntas påverka de ekonomiska beslut som användare fattar med grund i årsredovisningen.

Som del av en revision enligt ISA använder vi professionellt omdöme och har en professionellt skeptisk inställning under hela revisionen. Dessutom:

- identifierar och bedömer vi riskerna för väsentliga felaktigheter i årsredovisningen, vare sig dessa beror på oegentligheter eller misstag, utformar och utför granskningsåtgärder bland annat utifrån dessa risker och inhämtar revisionsbevis som är tillräckliga och ändamålsenliga för att utgöra en grund för våra uttalanden. Risken för att inte upptäcka en väsentlig felaktighet till följd av oegentligheter är högre än för en väsentlig felaktighet som beror på misstag, eftersom oegentligheter kan innefatta agerande i maskopi, förfalskning, avsiktliga utelämnanden, felaktig information eller åsidosättande av intern kontroll.
- skaffar vi oss en förståelse av den del av bolagets interna kontroll som har betydelse för vår revision för att utforma granskningsåtgärder som är lämpliga med hänsyn till omständigheterna, men inte för att uttala oss om effektiviteten i den interna kontrollen.
- utvärderar vi lämpligheten i de redovisningsprinciper som används och rimligheten i styrelsens och verkställande direktörens uppskattningar i redovisningen och tillhörande upplysningar.
- drar vi en slutsats om lämpligheten i att styrelsen och verkställande direktören använder antagandet om fortsatt drift vid upprättandet av årsredovisningen. Vi drar också en slutsats, med grund i de inhämtade revisionsbevisen, om det finns någon väsentlig osäkerhetsfaktor som avser sådana händelser eller förhållanden som kan leda till betydande tvivel om bolagets förmåga att fortsätta verksamheten. Om vi drar slutsatsen att det finns en väsentlig osäkerhetsfaktor, måste vi i revisionsberättelsen fästa uppmärksamheten på upplysningarna i årsredovisningen om den väsentliga osäkerhetsfaktorn eller, om sådana upplysningar är otillräckliga, modifiera uttalandet om årsredovisningen. Våra slutsatser baseras på de revisionsbevis som inhämtas fram till datumet för revisionsberättelsen. Dock kan framtida händelser eller förhållanden göra att ett bolag inte längre kan fortsätta verksamheten.
- utvärderar vi den övergripande presentationen, strukturen och innehållet i årsredovisningen, däribland upplysningarna, och om årsredovisningen återger de underliggande transaktionerna och händelserna på ett sätt som ger en rättvisande bild.

Vi måste informera styrelsen om bland annat revisionens planerade omfattning och inriktning samt tidpunkten för den. Vi måste också informera om betydelsefulla iakttagelser under revisionen, däribland de eventuella betydande brister i den interna kontrollen som vi identifierat.

A member firm of Ernst & Young Global Limited

Building a better working world

Rapport om andra krav enligt lagar och andra författningar

Uttalanden

Utöver vår revision av årsredovisningen har vi även utfört en revision av styrelsens och verkställande direktörens förvaltning för Västvatten AB för räkenskapsåret 2019-01-01 - 2019-12-31 samt av förslaget till dispositioner beträffande bolagets vinst eller förlust.

Vi tillstyrker att bolagsstämman disponerar vinsten enligt förslaget i förvaltningsberättelsen och beviljar styrelsens ledamöter och verkställande direktören ansvarsfrihet för räkenskapsåret.

Grund för uttalanden

Vi har utfört revisionen enligt god revisionssed i Sverige. Vårt ansvar enligt denna beskrivs närmare i avsnittet *Revisorns ansvar*. Vi är oberoende i förhållande till Västvatten AB enligt god revisorssed i Sverige och har i övrigt fullgjort vårt yrkesetiska ansvar enligt dessa krav.

Vi anser att de revisionsbevis vi har inhämtat är tillräckliga och ändamålsenliga som grund för våra uttalanden.

Styrelsens och verkställande direktörens ansvar

Det är styrelsen som har ansvaret för förslaget till dispositioner beträffande bolagets vinst eller förlust. Vid förslag till utdelning innefattar detta bland annat en bedömning av om utdelningen är försvarlig med hänsyn till de krav som bolagets verksamhetsart, omfattning och risker ställer på storleken av bolagets egna kapital, konsolideringsbehov, likviditet och ställning i övrigt.

Styrelsen ansvarar för bolagets organisation och förvaltningen av bolagets angelägenheter. Detta innefattar bland annat att fortlöpande bedöma bolagets ekonomiska situation och att tillse att bolagets organisation är utformad så att bokföringen, medelsförvaltningen och bolagets ekonomiska angelägenheter i övrigt kontrolleras på ett betryggande sätt. Verkställande direktören ska sköta den löpande förvaltningen enligt styrelsens riktlinjer och anvisningar och bland annat vidta de åtgärder som är nödvändiga för att bolagets bokföring ska fullgöras i överensstämmelse med lag och för att medelsförvaltningen ska skötas på ett betryggande sätt.

Revisorns ansvar

Vårt mål beträffande revisionen av förvaltningen, och därmed vårt uttalande om ansvarsfrihet, är att inhämta revisionsbevis för att med en rimlig grad av säkerhet kunna bedöma om någon styrelseledamot eller verkställande direktören i något väsentligt avseende:

- företagit någon åtgärd eller gjort sig skyldig till någon försummelse som kan föranleda ersättningsskyldighet mot bolaget, eller
- på något annat sätt handlat i strid med aktiebolagslagen, årsredovisningslagen eller bolagsordningen.

Vårt mål beträffande revisionen av förslaget till dispositioner av bolagets vinst eller förlust, och därmed vårt uttalande om detta, är att med rimlig grad av säkerhet bedöma om förslaget är förenligt med aktiebolagslagen.

Rimlig säkerhet är en hög grad av säkerhet, men ingen garanti för att en revision som utförs enligt god revisionssed i Sverige alltid kommer att upptäcka åtgärder eller försummelser som kan föranleda ersättningsskyldighet mot bolaget, eller att ett förslag till dispositioner av bolagets vinst eller förlust inte är förenligt med aktiebolagslagen.

Som en del av en revision enligt god revisionssed i Sverige använder vi professionellt omdöme och har en professionellt skeptisk inställning under hela revisionen. Granskningen av förvaltningen och förslaget till dispositioner av bolagets vinst eller förlust grundar sig främst på revisionen av räkenskaperna. Vilka tillkommande granskningsåtgärder som utförs baseras på vår professionella bedömning med utgångspunkt i risk och väsentlighet. Det innebär att vi fokuserar granskningen på sådana åtgärder, områden och förhållanden som är väsentliga för verksamheten och där avsteg och överträdelser skulle ha särskild betydelse för bolagets situation. Vi går igenom och prövar fattade beslut, beslutsunderlag, vidtagna åtgärder och andra förhållanden som är relevanta för vårt uttalande om ansvarsfrihet. Som underlag för vårt uttalande om styrelsens förslag till dispositioner beträffande bolagets vinst eller förlust har vi granskat om förslaget är förenligt med aktiebolagslagen.

Uddevalla den 27 februari 2020

Ernst & Young AB

Hans Gavin
Auktoriserad revisor

A member firm of Ernst & Young Global Limited

GRANSKNINGSRAPPORT

Till bolagsstämman i Västvatten AB Org.nr 556901-9622

Vi, av fullmäktige utsedda lekmannarevisorer, har granskat verksamheten i Västvatten AB under år 2019.

Styrelse och VD ansvarar för att verksamheten bedrivs enligt gällande bolagsordning, ägardirektiv och beslut samt de föreskrifter som gäller för verksamheten. Lekmannarevisorerna ansvarar för att granska verksamhet och intern kontroll samt prövar om verksamheten bedrivits enligt fullmäktiges uppdrag och mål samt de lagar och föreskrifter som gäller för verksamheten.

Granskningen har utförts enligt aktiebolagslagen och kommunallagen, god revisionssed i kommunal verksamhet och kommunens revisionsreglemente, samt utifrån bolagsordning och av bolagsstämman fastställda ägardirektiv.

Granskningen har genomförts med den inriktning och omfattning som behövs för att ge rimlig grund för bedömning och prövning.

Vi bedömer att bolagets verksamhet har bedrivits i enlighet med ändamålet i bolagsordning och ägardirektiv samt i enlighet med de kommunala befogenheter som utgör ram för verksamheten.

Vi bedömer sammantaget att bolagets verksamhet i allt väsentligt har skötts på ett ändamålsenligt och från ekonomisk synpunkt tillfredsställande sätt samt att bolagets interna kontroll har varit tillräcklig.

En sammanfattande redogörelse för utförd granskning finns upprättad i en granskningsredogörelse som överlämnats till bolagets styrelse.

Uddevalla den 20200227

Inger Gillberg-Carlsson
Lekmannarevisor

Bo Sandell
Lekmannarevisor

Östersjön. Foto: Christer Backelin

Färgelanda Vatten AB
Årsredovisning för räkenskapsåret 2019

Organisationsnummer 556901-9630

Styrelsen och verkställande direktören för Färgelanda Vatten AB med säte i Färgelanda avger följande årsredovisning för räkenskapsåret 1 januari – 31 december 2019.

Innehållsförteckning

- Förvaltningsberättelse s. 3
- Resultaträkning s. 8
- Balansräkning s. 9
- Kassaflödesanalys s. 11
- Redovisningsprinciper s. 12
- Noter s. 13
- Revisionsberättelse s. 17
- Lekmannarevisorernas rapport s. 19

Årsredovisningen är upprättad i Svenska kronor, SEK.
Redovisningen sker i tusentals kronor (tkr) om inget annat anges. Belopp inom parentes avser föregående år.

Visste du att Färgelanda har..

7 vattenverk
5 tryckstegsstationer
5 reservoarer
5 reningsverk
18 pumpstationer

9 519 kr/år
Årskostnad för typhus A*

94 744 kr/år
Årskostnad för typhus B*

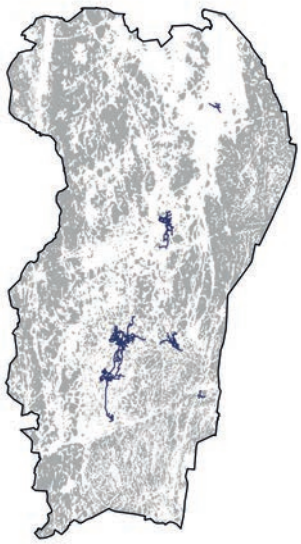

Jordartskarta

Snittledningslängden för en ansluten Färgelandabo är 48 meter.

Genomsnittskunden i Sverige har 22 meter ledning.

***Typhus A:** *ett friliggande källarlöst enbostadshus omfattande 5 rok, badrum med WC, tvättstuga, ett extra toalettrum samt garage. Våningsyta 150 m2 inkl. garage 15m2, tomtyta 800 m2, vattenförbrukning 150 m3/år. Fastigheter är ansluten till vatten, spill- och dagvatten.*

***Typhus B:** *ett flerbostadshus som är anslutet till vatten, spill- och dagvatten. 15 lägenheter, 1000 m2 våningsyta, 800 m2 tomtyta, vattenförbrukning 2000 m3/år. 2 st parallellkopplade vattenmätare qn 2,5 m3/h.*

Färgelanda		2019	2018	2017
Antal anslutna personer till vattenledningsnätet[1] / spillvattennätet[1]	st	3 594/3 532	3 591/3 526	3 596/3 526
Ledningslängd totalt	km	170,6	169,4	167,8
Nylagda/omlagda ledningar (totalt)[2]	km	0,2/0,6	0,0/0,2	0,0/0,0
Ledningsnätets förnyelsetakt	gång/år	1/284	1/847	1/∞
Totalt antal rörbrott/vattenläckor	st	8	6	3
Totalt antal avloppsstopp[2]	st	2	1	4
Producerad mängd vatten	m^3	325 966	343 239	333 429
Andel läckage av renvatten (ej debiterat vatten)	%	33	28	29
Renad (behandlad) mängd avloppsvatten	m^3	689 851	519 178	583 400
Bräddning från avloppssystem (nät + ARV)	m^3	28 525	2 246	478

1. Antal personer baseras på en beräkning av genomsnittligt antal personer till varje ansluten anläggning. Sotenäs, Färgelanda, Munkedal: anläggning x 2,5 pers. Uddevalla: Anläggning x 5 pers. (pga. fler flerfamiljshus).
2. Siffror från 2017 är reviderade i årsredovisning 2018.

Förvaltningsberättelse

Information om verksamheten

Färgelanda Vatten är huvudman för den allmänna vattenförsörjningen och avloppshanteringen i kommunen, vilket omfattar att producera och distribuera vatten av god kvalitet samt rena avloppsvatten och därmed förenliga verksamheter.

Bolaget äger samtliga VA anläggningar i Färgelanda kommun. Färgelanda Vatten AB har inga anställda utan den dagliga driften och annan förenlig verksamhet sköts av det gemensamma bolaget, Västvatten AB, som svarar för driften av VA-anläggningarna i Färgelanda, Munkedal, Sotenäs och Uddevalla kommun.

Topografi

Färgelanda kommun är en glesbefolkad kommun med förhållandevis långa avstånd mellan tätorterna. Terrängen är lätt kuperad med mycket lera och berg i dagen. Den kommunala vattenförsörjningen kommer uteslutande från flera mindre grundvattentäkter.

Avloppsreningen klaras med hjälp av flera mindre fristående verk.

Ägarförhållande

Färgelanda Vatten AB är ett helägt dotterbolag till Färgelanda kommun (212000-1421). Färgelanda Vatten AB äger 7 % av det gemensamma bolaget Västvatten AB.

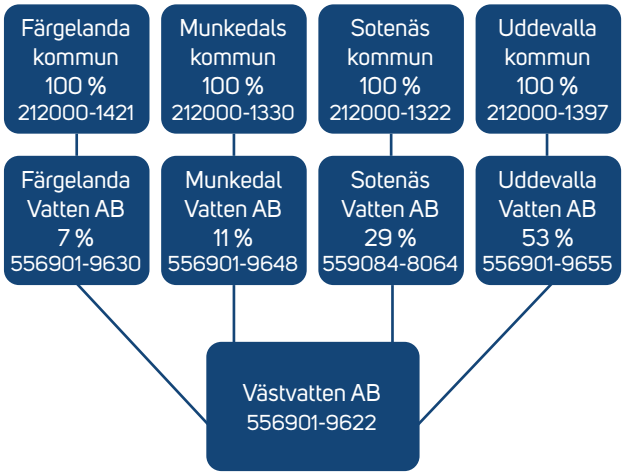

Eget kapital

Bundet eget kapital	
IB Aktiekapital	2 500 tkr
Årets förändring	0 tkr
UB Aktiekapital	**2 500 tkr**

Fritt eget kapital	
IB Eget kapital	0 tkr
Bal. res. inkl. årets resultat	0 tkr
UB Eget kapital	**0 tkr**

Väsentliga händelser under året

Ett axplock av händelserna under 2019.

Vattenläckor har under året skett på olika ställen bland annat i Ödeborg, råvattenledningen till Håvestens vattenverk och en stor vattenläcka vid Lovägen i Färgelanda.

Inmätningar har så smått påbörjats för ledningsnätet för att få en bättre och mer tillförlitlig karta.

Ödeborgs reningsverk har försetts med lågspänning. Tidigare var det högspänning som var tvungen att transformeras.

Omläggning av ledningar (spillvatten och dricksvatten) samt nyanläggning av dagvattenledningar i Prärievägen har slutförts. Under början av året besöktes arbetsplatsen av Färgelanda Vatten ABs styrelse.

På Lillåvägen/Gatersbyvägen i Färgelanda har en relining genomförts på spillvatten- och dricksvattenledningar. I området har även två brunnar fällts in.

Miljökontoret i Dalsland har genomfört tillsyn på reningsverken i Skällsäter/Järbo, Ellenö, Stigen och Högsäter

Framtida utveckling

Ledningsnätet inventeras och planering för förnyelse genomförs för att rätt åtgärder ska kunna sättas in i tid och på rätt plats.

Förbättringar av styrning, automatik och larmfunktion för anläggningarna behöver fortsatt utveckling.

Under året har samråd avseende vattenskyddsområden genomförts med kommunen. Beslut om vattenskyddsområden och därefter uppskyltning förväntas ske 2020.

Forskning och utveckling

Västvatten är medlem i branschföreningen Svenskt Vatten. Verksamheten inom Svenskt Vatten Utveckling (SVU) är till stor del inriktad mot tillämpad forskning och utveckling av intresse för Svenskt Vattens medlemmar. Målet är att främja utvecklingen av ny kunskap inom områdena för vattentjänsternas alla delar, stödja branschens behov av kompetensförsörjning samt se till att framtagen kunskap sprids.

Utöver branschföreningen är Västvatten med i ett antal andra nätverk för forskning och utveckling. Starkast engagemang har vi i DRICKS där Västvatten är medfinansiär och aktiv i arbetsgrupper. DRICKS är en centrumbildning för dricksvattenforskning vid Chalmers, Sveriges lantbruksuniversitet (SLU) och Lunds tekniska högskola, med målet att tillsammans med andra bidra till en säkrare dricksvattenförsörjning.

Västvatten är även en aktiv medlem i teknikutvecklingsklustret VA-teknik Södra. Klustret är ett samarbete mellan tekniska högskolor, offentlig sektor och företag. VA-teknik Södra har som huvudsyfte att hitta lösningar till framtidens utmaningar för svenska kommuner och vattentjänstbolag. Fokusområden är främst framtidens avloppsvattenrening, energi och resurshushållning samt klimat - samhälle - vatten.

Miljöpåverkan

Bolaget bedriver verksamhet som till stora delar berörs av miljöbalken och dess förordningar. Anläggningarna omfattas av anmälnings- och tillståndsplikt enligt miljölagstiftningen.

För vattenverken avser tillstånden uttag av vatten och för reningsverken avser de behandling av hushållens och industrins avloppsvatten. Verksamheterna påverkar framförallt miljön genom utsläpp av renat avloppsvatten till recipient och genom omhändertagande av avloppsslam.

Provtagning görs löpande för att visa att gällande tillstånd och villkor följs och hur miljön utanför våra reningsverk påverkas.

Det löpande miljöarbetet kräver brett engagemang, tålamod och framförhållning. Vi försöker hela tiden att blicka framåt och utmana oss själva. Miljöarbetet blir aldrig fullbordat utan ska vara en resa för ständig förbättring.

Väsentliga risker och osäkerhetsfaktorer

Behovet av rent vatten i tillräckliga kvantiteter är ständigt i fokus. Att trygga vattenresurserna från yttre påverkan är viktigt. Vattentäkter kommer säkerställas genom miljödomstolens tillstånd för vattenuttagen och genom att vattenskyddsområden skyltas.

Den statliga utredningen om hantering av avloppsslam presenteras i januari 2020. Denna kan innebära förändrade kostnader eller krav på annan hantering av vårt slam.

En överskuggande och tydlig trend är ökade krav från myndigheter, huvudmän och kunder. Vattenmyndigheten skapar åtgärdsprogram med stor hänsyn till miljön. Detta medför krav på nya åtgärder på VA-anläggningarna.

Enligt Svenskt Vatten kommer taxorna behöva höjas i snabbare takt framöver beroende på investeringsbehov och ökande krav på vatten- och avloppstjänster. Dagens taxekollektiv betalar sannolikt inte sina kostnader, vilket beror på hur tidigare finansiering av anläggningar har skett. Branschföreningen Svenskt Vatten uttrycker också stark oro för den låga nivån på investeringar som sker i landet gällande förnyelse.

Klimatförändringar ger större och intensivare regn, vilket resulterar i översvämningar på nätet. Arbete med att klimatsäkra nätet behöver prioriteras. Sannolikt kommer också i framtiden större krav på rening av dagvatten.

VA-verksamheten bygger på långsiktighet då investeringar som görs är både kostsamma och har lång förväntad livslängd. Planering av utbyggnad av VA tillsammans med andra intressenter är därmed väldigt viktig.

VA-verksamheten är kapitalintensiv och dagens låga ränteläge gör det gynnsamt att låna pengar till investeringar. Bolaget har en hög skuldsättningsgrad och förändringar i ränteläget har stor påverkan på den framtida kostnadsutvecklingen och brukningsavgiften.

Långsiktig planering

För att använda kollektivets pengar och bolagets resurser på ett så effektivt sätt som möjligt behövs hela kedjan av VA-planering med VA-översikt/VA-strategi/VA-plan etableras tillsammans med rådgivning för fastighetsägare. För att få ett långsiktigt planeringsarbete med effektiva lösningar krävs ett tydligt samarbete

mellan förvaltningar, bolag och politiken.

Bolag och styrelse

Färgelanda Vatten AB:s styrelse består av sju ledamöter och högst fem suppleanter. Kommunfullmäktige i kommunen utser sina representanter till styrelsen samt vem som ska vara ordförande respektive vice ordförande. Dessa utses att ingå i styrelsen under mandatperioden på fyra år. Styrelsen inklusive suppleanter består av två kvinnor och tio män.

Under året har ny styrelsemötesform provats, med en gemensam mötesdag för alla fem bolagen. Mötesformen har utvärderats och efter några justeringar har styrelserna valt att fortsätta med denna mötesform.

Resultat och ställning

VA verksamheten bedrivs enligt självkostnadsprincipen vilket innebär att de nödvändiga kostnaderna som krävs för att tillhandahålla respektive vattentjänst ska finansieras via motsvarande intäkt. Det vill säga de nödvändiga kostnader som uppkommer för att till exempel ta hand om spillvatten finansieras via motsvarande avgift.

Den taxefinansierade verksamheten får inte gå med vinst. Eventuella överuttag eller underuttag av brukningsavgifter redovisas som skuld/fordran till VA-kollektivet. Överuttag kan flyttas över till VA-fonder för specifika ändamål som gynnar hela kollektivet.

Färgelanda Vatten AB har en VA-fond som ska användas för att minska sårbarheten vid stor nederbörd. VA-fonden uppgår till 2 155 tkr.

Årets underuttag uppgår till 845 tkr (327 tkr i överuttag). Kvarvarande ackumulerat överuttag är 520 tkr (1365 tkr), se not 18.

Årets resultat och förslag till vinstdisponering

Färgelanda Vatten AB:s resultat för räkenskapsåret 1 januari 2019- 31 december 2019 är 0 tkr.

Bolaget genererar ingen vinst och således sker ingen ökning/minskning av sitt egna kapital.

Till årsstämmans förfogande står inga vinst-medel. Det finns således inget resultat att disponera.

Intäkter

Bolagets intäkter består till största del av bruknings- och anläggningsavgifter från abonnenterna i taxekollektivet.

Under året höjdes brukningsavgiften med 3,0 % och anläggningsavgiften med 3,0 %. Taxan beslutas årligen av kommunfullmäktige.

Intäkter 14 Mkr

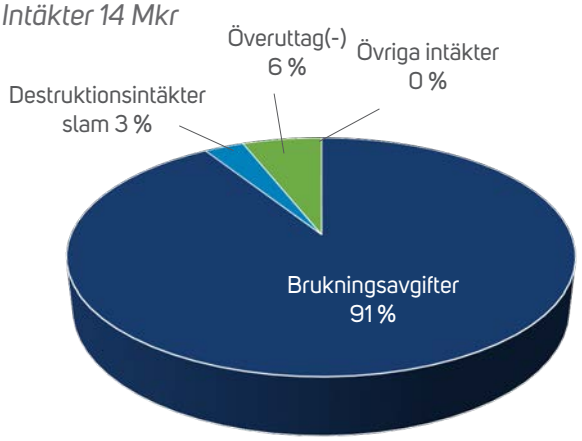

Bolagets intäkter (brukningsavgifter) varierar över åren beroende på vattenförbrukningen som påverkar den rörliga delen av taxan.

Årets intäkter (brukningsavgifter) minskade med 5,3 % jämfört med föregående års utfall. Detta beror till stor del på en lägre förbrukning av vatten från Färgelanda kommun samt till viss del att en industri i Färgelanda har lagat läckor och därmed minskat sin förbrukning.

Kostnader

Färgelanda Vatten AB har ingen egen personal utan köper framförallt sina tjänster av Västvatten AB. Större delen av kostnaderna består av köpta tjänster från driftbolaget Västvatten AB, elkostnader och avskrivningskostnader.

I Västvatten AB finns all personal.

Kostnader 14 Mkr

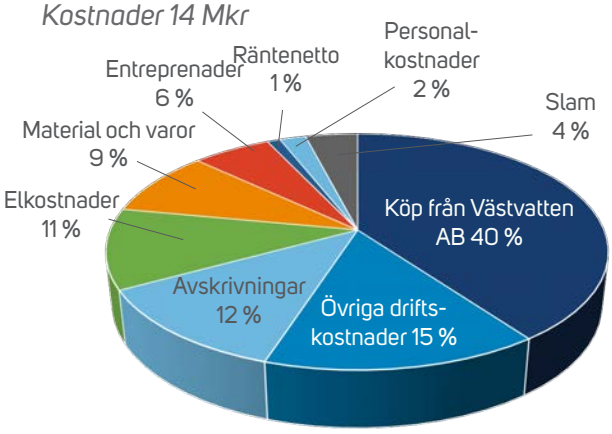

Finansiering och räntekostnader

Färgelanda Vatten ABs låneportfölj består av direkta lån (39 000 tkr) via Kommuninvest. Ingen nyupplåning har

skett under året. Färgelanda Vatten AB sköter sin egen finansiering med ramborgen via Färgelanda kommun.

	2019	2018
Låneskuld	39 000 tkr	39 000 tkr
Långivare	Kommuninvest	Kommuninvest
Genomsnittlig räntebindning	2,87 år	1,33 år
Genomsnittlig kapitalbindning	2,87 år	1,46 år
Genomsnittlig ränta	0,30 %	0,19 %
Borgenavgift	16 tkr	16 tkr

Just nu är det ett gynnsamt ränteläge och genomsnittsräntan inklusive räntesäkrings-kostnader har under året varit 0,3 % (0,2 %). Budgeterad ränta var 0,4 %.

Färgelanda kommun finansierar Färgelanda Vatten AB till 5 %, via det egna kapitalet.

Nyckeltal	*2019*	*2018*
Andel ägarfinansiering	**5 %**	**5 %**

Skatt

Skatteverkets granskning av inkomstdeklaration 2017 har gett en extra skattekostnad på 13 tkr.

Investeringar

Investeringar har skett med 3 682 tkr (2 957 tkr). Erlagda anläggningsavgifter uppgår till 222 tkr (143 tkr).

Investeringar	*2019*	*2018*
Reinvesteringar	3 551	2 957
Omvandlingsområde	0	0
Exploateringsområde	131	0
Bruttoinvesteringar	**3 682**	**2 957**
Fakturerade anläggningsavgifter	-222	-143
Årets finansieringsbehov investeringar	**3 460**	**2 814**

Under året har spillvatten- och dricksvattenledningarna i Prärievägen lagts om samt kompletterats med en ny dagvattenledning. Ledningarna var i dåligt skick och behövde bytas ut. Arbetet medförde att vattenkvalitén höjdes samt att det kunde genomföras en rundmatning av vatten i området. Gatan asfalteras 2020.

Foto: Prärievägen

Då prognosen under året visade att arbeten på verken skulle bli försenade beslutades att tidigarelägga omläggningen av dricksvattenledningen i Stigevivägen. Ledningen behövde bytas och vägföreningen hade planer på att asfaltera gatan 2020. Arbetet färdigställs i början på 2020.

Anläggningsavgifter

Under året har anläggningsavgift till ett belopp av 222 tkr erlagts för bland annat dagvattenserviser till det kommunala vatten- och avloppsnätet samt 1 spillvatten- och dricksvattenanslutning.

Särredovisning av investeringar överstigande bolagets egna kapital

Färgelanda kommun har inga investeringsprojekt som överstiger aktiekapitalet och därmed ska särredovisas för Kommunfullmäktige.

Avskrivningar

Avskrivningar ökar i något högre takt än budgeterat på grund av tidigarelagda aktiveringar av investeringar.

Balansräkning

Balansomslutning

Balansomslutningen är 49 103 tkr (48 458 tkr). Skillnaden på 645 tkr beror till stor del på ökade pågående arbeten på tillgångssidan och ökade leverantörsskulder på skuldsidan.

Balansomslutning är summan av tillgångssidan alternativt summan av skulder och eget kapital i ett företags balansräkning.

Anläggningstillgångar

Totalt har bolaget materiella anläggningstillgångar på 42 057 tkr (40 089 tkr).

Finansiella anläggningstillgångar består av aktier i intresseföretaget Västvatten AB.

Likviditet

Bolaget har en likviditet på 135 % (176 %). Likviditet är ett mått på kortsiktig betalningsförmåga och vid 100 % är de likvida medlen lika stora som de kortfristiga skulderna.

Likviditet beräknas genom att omsättningstillgångarna delas med kortfristiga skulder.

Soliditet

Soliditet är ett mått på bolagets långsiktiga betalningsförmåga. Bolagets soliditet är 5 % (5 %). Den låga soliditetens beror på att taxekollektivet inte ska gå med vinst utan de över- eller underuttag som uppkommer bokas som skuld respektive fordran på kollektivet.

Soliditet: Justerat eget kapital (eget kapital och obeskattade reserver med avdrag för uppskjuten skatt) i procent av balansomslutning.

Flerårsjämförelse

Bolagets ekonomiska utveckling i sammandrag de senaste fem åren.

Flerårs-översikt	*2019*	*2018*	*2017*	*2016*	*2015*
Total omsättning (tkr)	13 997	13 505	11 854	12 788	13 481
Balans-omslutning (tkr)	49 103	48 458	46 203	43 180	38 092
UB lån (tkr)	39 000	39 000	39 000	37 000	33 000
Genomsnittlig ränta (%)	0,3	0,2	0,2	0,5	1,3
Årskostnad Typhus A (kr)[1]	10 035	9 242	9 060	8 710	8 420
Årskostnad Typhus B kr)[2]	92 830	92 302	90 505	100 745	97 400
Antal läckor (st)	8	6	3	5	4
Antal driftstopp (st)	2	1	4	6	0
Debiterad mängd vatten (%)	67	72	71	74	68

Internkontroll

Under 2019 har internkontroll genomförts av två nya arbetsprocesser samt informationsflöde på våra hemsidor:

- Vattenavstängning på grund av obetald faktura. Fungerar rutinen och processen?
- Hantering av personuppgifter enligt GDPR. Fungerar rutinen och processen?
- Information på hemsidor. Finns rätt information ute?
    - Extern hemsida
    - Intern hemsida

Processen och rutinen för vattenavstängning fungerar bra så även uppdateringen av informationen på våra hemsidor. GDPR har påvisat vissa förbättringsområden och kommer tas upp även i nästa års internkontroll.

1. Svenskt vatten, En normallvilla "Typhus A" omfattar ett friliggande källarlöst enbostadshus omfattande 5 rok, badrum med WC, tvättstuga, ett extra toalettrum samt garage. Våningsyta 150 m2 inkl. garage 15 m2 , tomtyta 800 m2 , vattenförbrukning 150 m3/år. Avgifterna redovisas inklusive moms.

2. Svenskt vatten, "Typhus B" är ett flerbostadshus som är anslutet till vatten, spillvatten- och dagvatten. 15 lägenheter, 1000 m2 våningsyta, 800 m2 tomtyta, vattenförbrukning 2000 m3/år. 2 st parallellkopplade vattenmätare qn 2,5 m3/h. Avgifterna redovisas inklusive moms.

Resultaträkning

En resultaträkning är en sammanställning av bolagets kostnader och intäkter under en period av ett år.

Färgelanda Vatten AB			
Resultaträkning (tkr)	*Not*	*Resultat 2019*	*Resultat 2018*
Rörelsens intäkter			
Nettoomsättning	1	13 555	13 088
Övriga rörelseintäkter	2	442	417
Summa intäkter		**13 997**	**13 505**
Rörelsens kostnader			
Material och varor		-1 340	-1 232
Entreprenader		-830	-901
Övriga externa kostnader	3, 4	-9 769	-9 466
Personalkostnader	5	-226	-149
Avskrivningar	6	-1 714	-1 656
Summa kostnader		**-13 879**	**-13 404**
Rörelseresultat		**118**	**101**
Resultat från finansiella poster			
Ränteintäkter	7	21	29
Räntekostnader	8	-137	-130
Summa efter finansiella poster		**2**	**0**
Skatt på årets resultat	9	-2	0
Årets resultat		**0**	**0**

Balansräkning

Balansräkningen redovisar bolagets tillgångar och skulder samt det egna kapitalet. Vad bolaget äger och är skyldiga vid en viss tidpunkt, i detta fall vid årsskiftet.

Balansräkning (tkr)	*Not*	*2019-12-31*	*2018-12-31*
TILLGÅNGAR			
Anläggningstillgångar			
VA-anläggningar	11	30 861	30 633
Maskiner och tekniska anläggningar	12	7 460	6 794
Inventarier	13	385	413
Pågående investeringar	14	3 351	2 249
		42 057	**40 089**
Finansiella anläggningstillgångar			
Andelar i intresseföretag	15	175	175
		175	**175**
Summa anläggningstillgångar		**42 232**	**40 264**
Omsättningstillgångar			
Kundfordringar		709	1 180
Fordringar hos Färgelanda kommun	16	5 610	6 383
Fordringar hos koncernföretag inom Färgelanda kommun		0	0
Aktuella skattefordringar	24	0	0
Övriga fordringar		486	456
Förutbetalda kostnader och upplupna intäkter	18	66	175
		6 871	**8 194**
Summa omsättningstillgångar		**6 871**	**8 194**
SUMMA TILLGÅNGAR		**49 103**	**48 458**

Balansräkning forts.

Balansräkning (tkr)	*Not*	*2019-12-31*	*2018-12-31*
EGET KAPITAL OCH SKULDER			
Eget kapital			
Bundet eget kapital			
Aktiekapital	19	2 500	2 500
		2 500	**2 500**
Fritt eget kapital			
Årets resultat		0	0
		0	**0**
Summa eget kapital		**2 500**	**2 500**
Avsättningar			
Övriga avsättningar	20	0	0
		0	**0**
Långfristiga skulder			
Lån av Kommuninvest	21	39 000	39 000
Förutbetalda intäkter från anläggningsavgifter	22	350	137
VA fond	23	2 155	2 155
		41 505	**41 292**
Kortfristiga skulder			
Överuttag/Underuttag VA-kollektivet	17	520	1 365
Leverantörsskulder		3 350	1 772
Skulder till Färgelanda kommun		89	96
Skulder till intresseföretag		678	535
Aktuell skatteskuld	24	2	1
Övriga skulder		5	17
Upplupna kostnader och förutbetalda intäkter	25	454	880
		5 098	**4 666**
SUMMA EGET KAPITAL OCH SKULDER		**49 103**	**48 458**

Kassaflödesanalys

Kassaflödesanalysen visar på de likvida betalningsströmmar som har skett i bolaget under året.

Kassaflödesanalys	*Not*	*2019*	*2018*
Den löpande verksamheten			
Resultat efter finansiella poster		2	0
Justering för poster som inte ingår i kassaflödet		1 701	1 648
Betald inkomstskatt		0	
Justering		2	3
Kassaflöde från den löpande verksamheten före förändringar av rörelsekapital		**1 705**	**1 651**
Förändringar i rörelsekapital			
Ökning(-)/Minskning(+) av rörelsefordringar		487	-746
Ökning(+)/Minskning(-) av rörelseskulder		432	2 118
Kassaflöde från den löpande verksamheten		**2 624**	**3 023**
Investeringsverksamheten			
Förvärv av materiella anläggningstillgångar		-3 682	-2 957
Förvärv av finansiella tillgångar		0	0
Avyttringar av finansiella tillgångar		0	0
Kassaflöde från investeringsverksamheten		**-3 682**	**-2 957**
Finansieringsverksamheten			
Upptagna lån		0	0
Förutbetalda intäkter från anläggningsavgifter		222	143
VA-fond		0	0
Kassaflöde från finansieringsverksamheten		**222**	**143**
Årets kassaflöde		**-836**	**209**
Likvida medel vid årets början	16	**6 383**	**6 174**
Kursdifferens i likvida medel		*0*	*0*
Likvida medel vid årets slut	16	**5 547**	**6 383**

Redovisningsprinciper

Årsredovisningen har upprättats i enlighet med årsredovisningslagen (1995:1554) och Bokföringsnämndens allmänna råd, BFNAR 2012:1

Tillgångar, avsättningar och skulder har värderats till anskaffningsvärden om inget annat anges nedan.

Intäkter

Prissättning för försäljning av bolagets tjänster, som regleras i Lag (2006:412) om allmänna vattentjänster, sker med hänsyn till självkostnadsprincipen.

Intäkter har tagits upp till verkligt värde av vad som erhållits eller kommer att erhållas vid leverans till kund.

Intäkter i form av anläggningsavgifter redovisas som långfristig skuld (förutbetald intäkt) och periodiseras linjärt över respektive anläggningstillgångs nyttjandetid. Första året intäktsförs 2 % av avgiften samt årets del av avskrivningen.

Över- eller underuttag av brukningsavgifter redovisas som minskade alternativt ökade intäkter.

Fordringar upptas till det belopp som efter individuell prövning beräknas bli betalt.

Materiella anläggningstillgångar

Materiella anläggningstillgångar redovisas till anskaffningsvärde minskat med ackumulerade avskrivningar. I anskaffningsvärdet ingår förutom inköpspriset även utgifter som är direkt hänförliga till förvärvet.

Några räntor har ej aktiverats under året.

Indirekta tillverkningskostnader som utgör mer än en oväsentlig del av den sammanlagda utgiften för tillverkningen och uppgår till mer än ett obetydligt belopp har räknats in i anskaffningsvärdet.

För de materiella anläggningstillgångarna där skillnaden i förbrukningen av betydande komponenter bedömts vara väsentlig har de delats upp i komponenter och skrivs av separat. Flertalet tillgångar som övertogs från kommunen är upplagda på samma sätt som de övertogs.

Tillkommande utgifter

Tillkommande utgifter som uppfyller tillgångskriteriet räknas in i tillgångens redovisade värde. Utgifter för löpande underhåll och reparationer redovisas som kostnader när de uppkommer.

Avskrivningar

Avskrivning sker linjärt över tillgångens beräknade nyttjandeperiod eftersom det återspeglar den förväntade förbrukningen av tillgångens framtida ekonomiska fördelar. Avskrivningen redovisas som kostnad i resultaträkningen.

Nyttjandeperiod

Komponenter	*Nyttjandeperiod*
Byggnader	20-75 år
Processkonstruktioner	30-75 år
El o automation	10-35 år
Maskiner o pumpar	10-30 år
Markanläggningar	15-75 år
Inventarier o verktyg	3-10 år
Transportmedel	5-15 år
Anläggningsavgifter	75 år

** Anläggningsavgift skrivs av på 75 år från och med 2019.*

Leasing

Alla leasingavtal redovisas som operationella leasingavtal.

Leasingavgifterna, inklusive förhöjd förstagångshyra men exklusive utgifter för tjänster som försäkring och underhåll, redovisas som kostnad linjärt över leasingperioden.

Koncernförhållanden

Bolaget ägs till 100 % av Färgelanda kommun. I resultat- och balansräkning samt not redovisas mellanhavanden till andra företag som ingår i Färgelanda kommun under rubriken koncernföretag inom Färgelanda kommun.

Bolaget äger 7 % av Västvatten AB. I resultat- och balansräkningen samt not redovisas mellanhavanden till Västvatten AB under rubriken intresseföretag.

Noter

Noter till resultaträkningen

Not 1 Nettoomsättning

	2019	2018
Fakturerade brukningsavgifter till Färgelanda kommun	1 295	1 365
Fakturerade brukningsavgifter till koncernföretag inom Färgelanda kommun	2 063	2 128
Fakturerade brukningsavgifter till övriga	9 343	9 916
Årets periodiserade anläggningsavgifter	9	6
Årets överuttag (-)/ underuttag (+) brukningsavgifter	845	-327
Summa	**13 555**	**13 088**

Not 2 Övriga rörelsintäkter

	2019	2018
Destruktionsintäkter slam – Färgelanda kommun	393	380
Övriga intäkter – Färgelanda kommun	49	0
Övriga intäkter	0	37
Summa	**442**	**417**

Not 3 Övriga externa kostnader

	2019	2018
Köp av tjänster från Västvatten AB (intresseföretag)	5 540	5 371
Elkostnader	1 577	1 457
Slamkostnader	536	660
Övriga driftkostnader	2 116	1 978
Summa	**9 769**	**9 466**

Not 4 Arvode och kostnadsersättningar till revisorer

EY	2019	2018
Revisionsuppdrag	41	29
Andra tjänster	0	0
Summa	**41**	**29**

Not 5 Löner och ersättningar till styrelsen

	2019	2018
Löner och ersättningar	164	105
(varav tantiem o.d.)	(0)	(0)
Sociala kostnader	47	31
(varav pensionskostnader)	(0)	(0)
Övriga personalkostnader	15	13
Summa	**226**	**149**

Bolaget har under räkenskapsåret ej haft någon anställd personal. Tjänster för administration, drift och underhåll har köpts från Västvatten AB.

Not 6 Avskrivningar

	2019	2018
Avskrivningar på	923	888
VA-anläggningar	963	923
Avskrivningar på maskiner	723	705
Avskrivningar på inventarier	**28**	**28**
Summa	**1 714**	**1 656**

Not 7 Ränteintäkter

	2019	2018
Ränteintäkter bankkonto	0	0
Ränteintäkter kortfristiga fordringar	21	25
Ränteintäkter skattekonto	0	0
Ränteintäkter övriga	0	4
Summa	**21**	**29**

Not 8 Räntekostnader

	2019	2018
Räntekostnader till Färgelanda kommun	0	16
Övriga räntekostnader	137	114
Summa	**137**	**130**

Not 9 Skatt på årets resultat

	2019	2018
Skattekostnad 2019	2	-
Skattekostnad 2018	-	0
Summa	**2**	**0**

Gällande skattesats för bolaget är 21,4 %, en sänkning från föregående år med 0,6 procentenheter.

Upplysning: Bolaget har inga leasingavtal utan enbart serviceavtal.

Avstämning skatt på årets resultat

	2019	2018
Ej avdragsgilla kostnader	-11	-2
	-2	0
Ej skattepliktiga intäkter	**0**	**0**
Summa	**-11**	**-2**

Not 10 Förslag till vinstdisposition

	2019	2018
Balanserade vinstmedel	0	0
Årets resultat	0	0
Summa	**0**	**0**

Till årsstämmans förfogande står inga vinstmedel. Det finns således inget resultat att disponera.

Noter till balansräkningen

Not 11 VA-anläggningar

	2019	2018
Ingående ackumulerade anskaffningsvärde	67 213	66 000
Årets anskaffningar	1 191	1 213
Utgående ackumulerade anskaffningsvärde	**68 404**	**67 213**
Ingående ackumulerade avskrivningar	-36 580	-35 657
Årets avskrivningar	-963	-923
Utgående ackumulerade avskrivningar	**-37 543**	**-36 580**
Redovisat värde vid årets slut	**30 861**	**30 633**

Not 12 Maskiner och tekniska anläggningar

	2019	2018
Ingående ackumulerade anskaffningsvärde	8 969	8 965
Årets anskaffningar	1 389	4
Utgående ackumulerade anskaffningsvärde	**10 358**	**8 969**
Ingående ackumulerade avskrivningar	-2 175	-1 470
Årets avskrivningar	-723	-705
Utgående ackumulerade avskrivningar	**-2 898**	**-2 175**
Redovisat värde vid årets slut	**7 460**	**6 794**

Not 13 Inventarier

	2019	2018
Ingående ackumulerade anskaffningsvärde	1 028	1 028
Årets anskaffningar	0	0
Årets utrangeringar	**-10**	
Utgående ackumulerade anskaffningsvärde	**1 018**	**1 028**
Ingående ackumulerade avskrivningar	-615	-587
Årets avskrivningar	**-28**	**-28**
Årets utrangeringar	**10**	
Utgående ackumulerade avskrivningar	**-633**	**-615**
Redovisat värde vid årets slut	**385**	**413**

Not 14 Pågående investeringar

	2019	2018
Ingående nedlagda utgifter	2 249	509
Årets nedlagda utgifter	3 682	2 957
Under året överfört färdigställda	-2 580	-1 217
Redovisat värde vid årets slut	**3 351**	**2 249**

Not 15 Andelar i intresseföretag

Västvatten AB 556901-9622	2019	2018
Säte	Uddevalla	Uddevalla
Andelar av röster och kapital	7 %	7 %
IB Bokfört värde	175	175
Årets försäljning	0	0
UB Eget kapitalandel	175	175
Resultatandel	**0**	**0**

Not 16 Fordran av Färgelanda kommun

	2019	2018
Likvida medel kommunens bankkonto	5 547	6 383
Beviljad kredit	*2 000*	*2 000*
Utnyttjad kredit	*0*	*0*
Övrig fordran Färgelanda kommun	63	0
Summa	**5 610**	**6 383**

Bolaget har en kredit genom utnyttjande av checkkredit via kommunens kontosystem.

Bolaget har inte ställt någon säkerhet för koncernkontokrediten.

Not 17 Överuttag/underuttag VA-kollektivet

	2019	2018
Underuttag VA kollektivet 2019	-845	
Överuttag VA kollektivet 2018	327	327
Överfört till VA-fond 2017	-1 455	-1 455
Överuttag VA-kollektivet 2017	1 455	1 455
Överfört till VA-fond 2016	-700	-700
Överuttag VA kollektivet 2016	879	879
Underuttag VA kollektivet 2015	-189	-189
Överuttag VA kollektivet 2014	73	73
Underuttag VA kollektivet 2013	-2 350	-2 350
Överuttag VA kollektivet 2012	**3 325**	**3 325**
Summa	**520**	**1 365**

Not 18 Förutbetalda kostnader/Upplupna intäkter		
	2019	**2018**
Upplupna intäkter	2	55
Förutbetalda kostnader	64	120
Summa	**66**	**175**

Not 19 Antal aktier		
	2019	**2018**
Antal Aktier (st)	2 500	2 500
Aktiekapital (tkr)	**2 500**	**2 500**

Not 20 Avsättningar		
	2019	**2018**
Befarade skadestånd	0	0
Summa	**0**	**0**

Not 21 Lån		
	2019	**2018**
Reverslån från Färgelanda kommun	0	0
Kommuninvest	39 000	39 000
Summa	**39 000**	**39 000**

Bolagets långfristiga upplåning sker från och med 2017-11-01 enbart gentemot Kommuninvest.

Not 22 Förutbetalda anläggningsavgifter		
	2019	**2018**
IB Inbetalda värden	143	0
Årets inbetalda anläggningsavgifter	222	143
UB Inbetalda värden	365	143
IB upplösta periodiserade värden	-6	0
Årets upplösning	-9	-6
UB upplösta periodiserade värden	**-15**	**-6**
Redovisat värde vid årets slut	**350**	**137**

Not 23 VA-fond		
	2019	**2018**
IB VA fond	2 155	2 155
Överfört under året	0	0
UB VA-fond	**2 155**	**2 155**

Not 24 Skattefordran/Skatteskuld		
	2019	**2018**
Aktuell skattefordran	0	0
Aktuell skatteskuld	2	1
Summa	**2**	**1**

Not 25 Upplupna kostnader/Förutbetalda intäkter		
	2019	**2018**
Upplupna elkostnader december	172	156
Övriga upplupna slamkostnader	11	12
Övriga upplupna kostnader	271	712
Summa	**454**	**880**

Not 26 Ställda säkerheter och eventualförpliktelser		
	2019	**2018**
Ställda panter	Inga	Inga
Eventualförpliktelser	Inga	Inga

Händelser efter balansdagen

I Sotenäs kommuns Kommunfullmäktige blev beslutad taxeökning gällande brukningstaxa lägre än vad styrelsen gick upp med som förslag. Detta föranleder budget-justeringar som även påverkar övriga bolag som är ägare till Västvatten AB.

I Sotenäs avvaktas rekryteringen av en underhålls-tekniker. Detta påverkar de andra bolagen då denna var budgeterad i Västvatten AB och därmed fanns med som en kostnadsbärare av OH-kostnader (system, hyra, fordon osv.) För Färgelandas del innebär det något ökade kostnader.

I Västvatten AB så har projektledartjänst som hyrts ut till Uddevalla kommun sagts upp och kommer inte generera några intäkter 2020. Det innebär för Färgelanda Vatten ABs del en ökad kostnad.

Regeringens utredning angående framtida slamhantering. Eventuella konsekvenser av denna utredning utreds.

Inga övriga händelser sedan balansdagen är av sådan art att de ger en väsentlig ekonomisk vinning eller förlust.

Styrelsens underskrifter

Resultat- och balansräkning kommer att föreläggas årsstämman 2020-04-29 för fastställelse.

Färgelanda 2020-02-25

Ann-Marie Jacobsson
Ordförande

Peter Höög
Vice ordförande

Håkan Melin

Bengt Svedberg

Bernt Johansson

Urban Henriksson

Karl-Erik Segersax

Peter Johansson
Verkställande direktör

Vår revisionsberättelse har lämnats 2019-02-27
Ernst & Young

Hans Gavin
Auktoriserad revisor

Building a better working world

Revisionsberättelse

Till bolagsstämman i Färgelanda Vatten AB, org.nr 556901-9630

Rapport om årsredovisningen

Uttalanden

Vi har utfört en revision av årsredovisningen för Färgelanda Vatten AB för räkenskapsåret 2019-01-01 - 2019-12-31.

Enligt vår uppfattning har årsredovisningen upprättats i enlighet med årsredovisningslagen och ger en i alla väsentliga avseenden rättvisande bild av Färgelanda Vatten ABs finansiella ställning per 31 december 2019 och av dess finansiella resultat och kassaflöde för året enligt årsredovisningslagen. Förvaltningsberättelsen är förenlig med årsredovisningens övriga delar.

Vi tillstyrker därför att bolagsstämman fastställer resultaträkningen och balansräkningen.

Grund för uttalanden

Vi har utfört revisionen enligt International Standards on Auditing (ISA) och god revisionssed i Sverige. Vårt ansvar enligt dessa standarder beskrivs närmare i avsnittet *Revisorns ansvar*. Vi är oberoende i förhållande till Färgelanda Vatten AB enligt god revisorssed i Sverige och har i övrigt fullgjort vårt yrkesetiska ansvar enligt dessa krav.

Vi anser att de revisionsbevis vi har inhämtat är tillräckliga och ändamålsenliga som grund för våra uttalanden.

Styrelsens och verkställande direktörens ansvar

Det är styrelsen och verkställande direktören som har ansvaret för att årsredovisningen upprättas och att den ger en rättvisande bild enligt årsredovisningslagen. Styrelsen och verkställande direktören ansvarar även för den interna kontroll som de bedömer är nödvändig för att upprätta en årsredovisning som inte innehåller några väsentliga felaktigheter, vare sig dessa beror på oegentligheter eller misstag.

Vid upprättandet av årsredovisningen ansvarar styrelsen och verkställande direktören för bedömningen av bolagets förmåga att fortsätta verksamheten. De upplyser, när så är tillämpligt, om förhållanden som kan påverka förmågan att fortsätta verksamheten och att använda antagandet om fortsatt drift. Antagandet om fortsatt drift tillämpas dock inte om styrelsen och verkställande direktören avser att likvidera bolaget, upphöra med verksamheten eller inte har något realistiskt alternativ till att göra något av detta.

Revisorns ansvar

Våra mål är att uppnå en rimlig grad av säkerhet om att årsredovisningen som helhet inte innehåller några väsentliga felaktigheter, vare sig dessa beror på oegentligheter eller misstag, och att lämna en revisionsberättelse som innehåller våra uttalanden. Rimlig säkerhet är en hög grad av säkerhet, men är ingen garanti för att en revision som utförs enligt ISA och god revisionssed i Sverige alltid kommer att upptäcka en väsentlig felaktighet om en sådan finns. Felaktigheter kan uppstå på grund av oegentligheter eller misstag och anses vara väsentliga om de enskilt eller tillsammans rimligen kan förväntas påverka de ekonomiska beslut som användare fattar med grund i årsredovisningen.

Som del av en revision enligt ISA använder vi professionellt omdöme och har en professionellt skeptisk inställning under hela revisionen. Dessutom:

- identifierar och bedömer vi riskerna för väsentliga felaktigheter i årsredovisningen, vare sig dessa beror på oegentligheter eller misstag, utformar och utför granskningsåtgärder bland annat utifrån dessa risker och inhämtar revisionsbevis som är tillräckliga och ändamålsenliga för att utgöra en grund för våra uttalanden. Risken för att inte upptäcka en väsentlig felaktighet till följd av oegentligheter är högre än för en väsentlig felaktighet som beror på misstag, eftersom oegentligheter kan innefatta agerande i maskopi, förfalskning, avsiktliga utelämnanden, felaktig information eller åsidosättande av intern kontroll.
- skaffar vi oss en förståelse av den del av bolagets interna kontroll som har betydelse för vår revision för att utforma granskningsåtgärder som är lämpliga med hänsyn till omständigheterna, men inte för att uttala oss om effektiviteten i den interna kontrollen.
- utvärderar vi lämpligheten i de redovisningsprinciper som används och rimligheten i styrelsens och verkställande direktörens uppskattningar i redovisningen och tillhörande upplysningar.
- drar vi en slutsats om lämpligheten i att styrelsen och verkställande direktören använder antagandet om fortsatt drift vid upprättandet av årsredovisningen. Vi drar också en slutsats, med grund i de inhämtade revisionsbevisen, om det finns någon väsentlig osäkerhetsfaktor som avser sådana händelser eller förhållanden som kan leda till betydande tvivel om bolagets förmåga att fortsätta verksamheten. Om vi drar slutsatsen att det finns en väsentlig osäkerhetsfaktor, måste vi i revisionsberättelsen fästa uppmärksamheten på upplysningarna i årsredovisningen om den väsentliga osäkerhetsfaktorn eller, om sådana upplysningar är otillräckliga, modifiera uttalandet om årsredovisningen. Våra slutsatser baseras på de revisionsbevis som inhämtas fram till datumet för revisionsberättelsen. Dock kan framtida händelser eller förhållanden göra att ett bolag inte längre kan fortsätta verksamheten.
- utvärderar vi den övergripande presentationen, strukturen och innehållet i årsredovisningen, däribland upplysningarna, och om årsredovisningen återger de underliggande transaktionerna och händelserna på ett sätt som ger en rättvisande bild.

Vi måste informera styrelsen om bland annat revisionens planerade omfattning och inriktning samt tidpunkten för den. Vi måste också informera om betydelsefulla iakttagelser under revisionen, däribland de eventuella betydande brister i den interna kontrollen som vi identifierat.

A member firm of Ernst & Young Global Limited

Building a better working world

Rapport om andra krav enligt lagar och andra författningar

Uttalanden

Utöver vår revision av årsredovisningen har vi även utfört en revision av styrelsens och verkställande direktörens förvaltning för Färgelanda Vatten AB för räkenskapsåret 2019-01-01 - 2019-12-31 samt av förslaget till dispositioner beträffande bolagets vinst eller förlust.

Vi tillstyrker att bolagsstämman disponerar vinsten enligt förslaget i förvaltningsberättelsen och beviljar styrelsens ledamöter och verkställande direktören ansvarsfrihet för räkenskapsåret.

Grund för uttalanden

Vi har utfört revisionen enligt god revisionssed i Sverige. Vårt ansvar enligt denna beskrivs närmare i avsnittet *Revisorns ansvar*. Vi är oberoende i förhållande till Färgelanda Vatten AB enligt god revisorssed i Sverige och har i övrigt fullgjort vårt yrkesetiska ansvar enligt dessa krav.

Vi anser att de revisionsbevis vi har inhämtat är tillräckliga och ändamålsenliga som grund för våra uttalanden.

Styrelsens och verkställande direktörens ansvar

Det är styrelsen som har ansvaret för förslaget till dispositioner beträffande bolagets vinst eller förlust. Vid förslag till utdelning innefattar detta bland annat en bedömning av om utdelningen är försvarlig med hänsyn till de krav som bolagets verksamhetsart, omfattning och risker ställer på storleken av bolagets egna kapital, konsolideringsbehov, likviditet och ställning i övrigt.

Styrelsen ansvarar för bolagets organisation och förvaltningen av bolagets angelägenheter. Detta innefattar bland annat att fortlöpande bedöma bolagets ekonomiska situation och att tillse att bolagets organisation är utformad så att bokföringen, medelsförvaltningen och bolagets ekonomiska angelägenheter i övrigt kontrolleras på ett betryggande sätt. Verkställande direktören ska sköta den löpande förvaltningen enligt styrelsens riktlinjer och anvisningar och bland annat vidta de åtgärder som är nödvändiga för att bolagets bokföring ska fullgöras i överensstämmelse med lag och för att medelsförvaltningen ska skötas på ett betryggande sätt.

Revisorns ansvar

Vårt mål beträffande revisionen av förvaltningen, och därmed vårt uttalande om ansvarsfrihet, är att inhämta revisionsbevis för att med en rimlig grad av säkerhet kunna bedöma om någon styrelseledamot eller verkställande direktören i något väsentligt avseende:

- företagit någon åtgärd eller gjort sig skyldig till någon försummelse som kan föranleda ersättningsskyldighet mot bolaget, eller
- på något annat sätt handlat i strid med aktiebolagslagen, årsredovisningslagen eller bolagsordningen.

Vårt mål beträffande revisionen av förslaget till dispositioner av bolagets vinst eller förlust, och därmed vårt uttalande om detta, är att med rimlig grad av säkerhet bedöma om förslaget är förenligt med aktiebolagslagen.

Rimlig säkerhet är en hög grad av säkerhet, men ingen garanti för att en revision som utförs enligt god revisionssed i Sverige alltid kommer att upptäcka åtgärder eller försummelser som kan föranleda ersättningsskyldighet mot bolaget, eller att ett förslag till dispositioner av bolagets vinst eller förlust inte är förenligt med aktiebolagslagen.

Som en del av en revision enligt god revisionssed i Sverige använder vi professionellt omdöme och har en professionellt skeptisk inställning under hela revisionen. Granskningen av förvaltningen och förslaget till dispositioner av bolagets vinst eller förlust grundar sig främst på revisionen av räkenskaperna. Vilka tillkommande granskningsåtgärder som utförs baseras på vår professionella bedömning med utgångspunkt i risk och väsentlighet. Det innebär att vi fokuserar granskningen på sådana åtgärder, områden och förhållanden som är väsentliga för verksamheten och där avsteg och överträdelser skulle ha särskild betydelse för bolagets situation. Vi går igenom och prövar fattade beslut, beslutsunderlag, vidtagna åtgärder och andra förhållanden som är relevanta för vårt uttalande om ansvarsfrihet. Som underlag för vårt uttalande om styrelsens förslag till dispositioner beträffande bolagets vinst eller förlust har vi granskat om förslaget är förenligt med aktiebolagslagen.

Uddevalla den 27 februari 2020

Ernst & Young AB

Hans Gavin
Auktoriserad revisor

A member firm of Ernst & Young Global Limited

GRANSKNINGSRAPPORT

Till bolagsstämman i Färgelanda Vatten AB Org.nr 556901-9630

Vi, av fullmäktige utsedda lekmannarevisorer, har granskat verksamheten i Färgelanda Vatten AB under år 2019.

Styrelse och VD ansvarar för att verksamheten bedrivs enligt gällande bolagsordning, ägardirektiv och beslut samt de föreskrifter som gäller för verksamheten. Lekmannarevisorerna ansvarar för att granska verksamhet och intern kontroll samt prövar om verksamheten bedrivits enligt fullmäktiges uppdrag och mål samt de lagar och föreskrifter som gäller för verksamheten.

Granskningen har utförts enligt aktiebolagslagen och kommunallagen, god revisionssed i kommunal verksamhet och kommunens revisionsreglemente, samt utifrån bolagsordning och av bolagsstämman fastställda ägardirektiv.

Granskningen har genomförts med den inriktning och omfattning som behövs för att ge rimlig grund för bedömning och prövning.

Vi bedömer att bolagets verksamhet har bedrivits i enlighet med ändamålet i bolagsordning och ägardirektiv samt i enlighet med de kommunala befogenheter som utgör ram för verksamheten.

Vi bedömer sammantaget att bolagets verksamhet i allt väsentligt har skötts på ett ändamålsenligt och från ekonomisk synpunkt tillfredsställande sätt samt att bolagets interna kontroll har varit tillräcklig.

Uddevalla den 27 februari 2020

Eivor Johansson

Eivor Johansson
Lekmannarevisor

Kasebo, Kynnefjäll. Foto: Erland Pålsson

Munkedal Vatten AB
Årsredovisning för räkenskapsåret 2019

Organisationsnummer 556901-9648

Styrelsen och verkställande direktören för Munkedal Vatten AB med säte i Munkedal avger följande årsredovisning för räkenskapsåret 1 januari – 31 december 2019.

Innehållsförteckning

- Förvaltningsberättelse s. 2
- Resultaträkning s. 10
- Balansräkning s. 11
- Kassaflödesanalys s. 13
- Redovisningsprinciper s. 14
- Noter s. 15
- Revisionsberättelse s. 21
- Lekmannarevisorernas rapport s. 23

Årsredovisningen är upprättad i Svenska kronor, SEK.
Redovisningen sker i tusentals kronor (tkr) om inget annat anges. Belopp inom parentes avser föregående år.

Visste du att Munkedal har...

7 vattenverk
6 tryckstegsstationer
5 reservoarer
4 reningsverk
38 pumpstationer

9 410 kr/år
Årskostnad för typhus A*

102 771 kr/år
Årskostnad för typhus B*

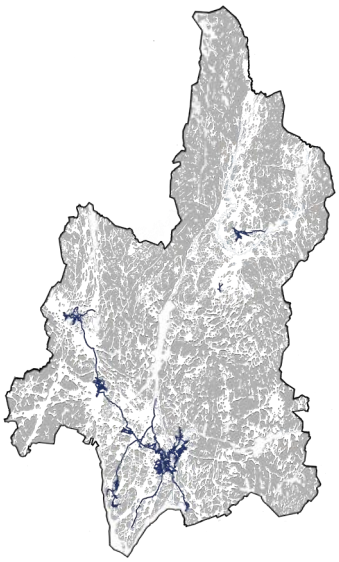

Jordartskarta

Snittledningslängden för en ansluten Munkedalsbo är 49 meter.

Genomsnittskunden i Sverige har 22 meter ledning.

***Typhus A:** ett friliggande källarlöst enbostadshus omfattande 5 rok, badrum med WC, tvättstuga, ett extra toalettrum samt garage. Våningsyta 150 m2 inkl. garage 15m2, tomtyta 800 m2, vattenförbrukning 150 m3/år. Fastigheter är ansluten till vatten, spill- och dagvatten.*

***Typhus B:** ett flerbostadshus som är anslutet till vatten, spill- och dagvatten. 15 lägenheter, 1000 m2 våningsyta, 800 m2 tomtyta, vattenförbrukning 2000 m3/år. 2 st parallellkopplade vattenmätare qn 2,5 m3/h.*

Munkedal		2019	2018	2017
Antal anslutna personer till vattenledningsnätet[1] / spillvattennätet[1]	st	6 383/6 202	6 350/6 167	6 218/6 048
Ledningslängd totalt	km	307,5	305,8	301,3
Nylagda[2]/omlagda ledningar[2] (totalt)	km	4,6/0,8	3,4/0,2	1,6/1,2
Ledningsnätets förnyelsetakt[3]	gång/år	1/384	1/1529	1/251
Totalt antal rörbrott/vattenläckor	st	14	17	11
Totalt antal avloppsstopp[2]	st	8	3	10
Producerad mängd vatten	m^3	576 267	577 834	574 371
Andel läckage av renvatten (ej debiterat vatten)	%	31	27	29
Renad (behandlad) mängd avloppsvatten	m^3	1 211 641	1 006 972	1 134 961
Bräddning från avloppssystem (nät + ARV)	m^3	16 884	19 573	-

1. Antal personer baseras på en beräkning av genomsnittligt antal personer till varje ansluten anläggning. Sotenäs, Färgelanda, Munkedal: anläggning x 2,5 pers. Uddevalla: Anläggning x 5 pers. (pga. fler flerfamiljshus).
2. Siffror från 2017 är reviderade i årsredovisning 2018.
3. Siffror från 2018 är reviderade i årsredovisning 2019.

Förvaltningsberättelse

Information om verksamheten

Munkedal Vatten är huvudman för den allmänna vattenförsörjningen och avloppshanteringen i kommunen, vilket omfattar att producera och distribuera vatten av god kvalitet samt rena avloppsvatten och därmed förenliga verksamheter.

Bolaget äger samtliga VA anläggningar i Munkedal kommun. Munkedal Vatten AB har inga anställda utan den dagliga driften och annan förenlig verksamhet sköts av det gemensamma bolaget, Västvatten AB, som svarar för driften av VA-anläggningarna i Färgelanda, Munkedal, Sotenäs och Uddevalla kommun.

Topografi

Munkedal kommun är en glesbefolkad kommun med en större tätort och ett flertal mindre. Avstånden är förhållandevis långa mellan tätorterna. Terrängen är kuperad med mycket lera och berg i dagen. Den kommunala vattenförsörjningen kommer uteslutande från mindre grundvattentäkter som delvis är ihopkopplade. Avloppsreningen klaras med hjälp av flera mindre verk, som inte är sammankopplade.

Ägarförhållande

Munkedal Vatten AB är ett helägt dotterbolag till Munkedal kommun (212000-1330). Munkedal Vatten AB äger 11 % av det gemensamma bolaget Västvatten AB.

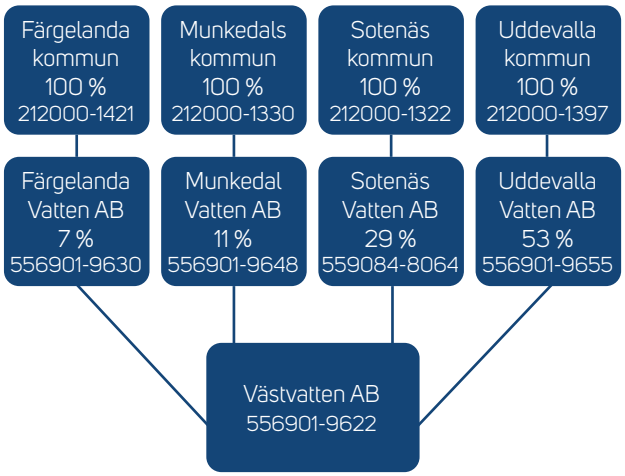

Eget kapital

Bundet eget kapital	
IB Aktiekapital	2 500 tkr
Årets förändring	0 tkr
UB Aktiekapital	**2 500 tkr**

Fritt eget kapital	
IB Eget kapital	0 tkr
Bal. res. inkl. årets resultat	0 tkr
UB Eget kapital	**0 tkr**

Väsentliga händelser under året

Ett axplock av händelserna under 2019.

Ombyggnad av processteget för inkommande avloppsvatten på Munkedals reningsverk är nu klar och i drift.

Ärendet angående utsläpp av olja/diesel i naturmarken norr om Hedevägen fortskrider. En effekt blev ett förtydligande kring gränsdragningen och ansvarsområde mellan kommun, miljökontor, räddningstjänst och VA-huvudman. Kontinuerlig kontakt finns med miljökontoret i ärendet.

Ny taktik, hot om vattenavstängning, har använts för att komma in i fastigheter där vi historiskt inte fått kontakt med kunderna vid avläsning av vattenförbrukning eller vid byte av vattenmätare. I ett fall fick vi stänga av vattnet till en kund för att få kontakt.

Läcksökningar sker kontinuerligt och upptäckta läckor lagas allt eftersom.

Flödesmätare har fällts in på flera av våra vattenledningar vilket underlättar läcksökning samt att de kan läsas av via vårt underhållssystem.

Foto: Flödesmätarskåp

Skatteverkets beslut av inkomstdeklarationerna 2016 och 2017 har överklagats och ligger nu hos Förvaltningsrätten. Skatteverket anser att bolagen ska betala skatt på räntan för de kommunala lånen.

Stora mängder ovidkommande vatten i spillvattensystemet belastar reningsverken och kan ge oönskade miljökonsekvenser i form av bräddat avloppsvatten och stor energiåtgång. Där det funnits indikationer på större mängder ovidkommande vatten i spillvattensystemet har vi genomfört olika undersökningar för att söka felet.

Framtida utveckling

Vattenförsörjningsfrågorna är viktiga i Munkedal och projektering pågår för att öka vattenkapaciteten i Dingle vattenverk.

Ledningsnätet inventeras och planering för förnyelse genomförs för att rätt åtgärder ska kunna sättas in i tid och på rätt plats.

En filteranläggning utreds i anslutning till reservoaren vid Kärnsjön för ökad framtida dricksvattenproduktion.

Vattenskyddsområden inrättas/revideras för sju grundvattentäkter i Munkedal kommun. Ansökan för Munkedal Vatten om vattenskyddsområdena är inlämnad till Munkedal kommun som handlägger och fastställer dessa. I december fastställdes Hedekas, Håby och Hällevadsholm. Kärnsjön, Öbbön, Fisketorp och Dingle kvarstår att fastställas.

Forskning och utveckling

Västvatten är medlem i branschföreningen Svenskt Vatten. Verksamheten inom Svenskt Vatten Utveckling (SVU) är till stor del inriktad mot tillämpad forskning och utveckling av intresse för Svenskt Vattens medlemmar. Målet är att främja utvecklingen av ny kunskap inom områdena för vattentjänsternas alla delar, stödja branschens behov av kompetensförsörjning samt se till att framtagen kunskap sprids.

Utöver branschföreningen är Västvatten med i ett antal andra nätverk för forskning och utveckling. Starkast engagemang har vi i DRICKS där Västvatten är medfinansiär och aktiv i arbetsgrupper. DRICKS är en centrumbildning för dricksvattenforskning vid Chalmers, Sveriges lantbruksuniversitet (SLU) och Lunds tekniska högskola, med målet att tillsammans med andra bidra till en säkrare dricksvattenförsörjning.

Västvatten är även en aktiv medlem i teknikutvecklingsklustret VA-teknik Södra. Klustret är ett samarbete mellan tekniska högskolor, offentlig sektor och företag. VA-teknik Södra har som huvudsyfte att hitta lösningar till framtidens utmaningar för svenska kommuner och vattentjänstbolag. Fokusområden är främst framtidens avloppsvattenrening, energi och resurshushållning samt klimat - samhälle - vatten.

Miljöpåverkan

Bolaget bedriver verksamhet som till stora delar berörs av miljöbalken och dess förordningar. Anläggningarna omfattas av anmälnings- och tillståndsplikt enligt miljölagstiftningen.

För vattenverken avser tillstånden uttag av vatten och för reningsverken avser de behandling av hushållens och industrins avloppsvatten. Verksamheterna påverkar framförallt miljön genom utsläpp av renat avloppsvatten till recipient och genom omhändertagande av avloppsslam.

Provtagning görs löpande för att visa att gällande tillstånd och villkor följs och hur miljön utanför våra reningsverk påverkas.

Det löpande miljöarbetet kräver brett engagemang, tålamod och framförhållning. Vi försöker hela tiden att blicka framåt och utmana oss själva. Miljöarbetet blir aldrig fullbordat utan ska vara en resa för ständig förbättring.

Väsentliga risker och osäkerhetsfaktorer

Behovet av rent vatten i tillräckliga kvantiteter är ständigt i fokus. Att trygga vattenresurserna från yttre påverkan är viktigt. Vattentäkter kommer säkerställas genom miljödomstolens tillstånd för vattenuttag och genom att vatten-skyddsområden skyltas.

Den statliga utredningen om hantering av avloppsslam presenteras i januari 2020. Denna kan innebära förändrade kostnader eller krav på annan hantering av vårt slam.

En överskuggande och tydlig trend är ökade krav från myndigheter, huvudmän och kunder. Vattenmyndigheten skapar åtgärdsprogram med stor hänsyn till miljön. Detta medför krav på nya åtgärder på VA-anläggningarna.

Enligt Svenskt Vatten kommer taxorna behöva höjas i snabbare takt framöver beroende på investeringsbehov och ökande krav på vatten- och avloppstjänster. Dagens taxekollektiv betalar sannolikt inte sina kostnader, vilket beror på hur tidigare finansiering av anläggningar har skett. Branschföreningen Svenskt Vatten uttrycker också stark oro för den låga nivån på investeringar som sker i landet gällande förnyelse.

Klimatförändringar ger större och intensivare regn, vilket resulterar i översvämningar på nätet. Arbete med att klimatsäkra nätet behöver prioriteras. Sannolikt kommer också i framtiden större krav på rening av dagvatten.

VA-verksamheten bygger på långsiktighet då investeringar som görs är både kostsamma och har lång förväntad livslängd. Planering av utbyggnad av VA tillsammans med andra intressenter är därmed väldigt viktig.

VA-verksamheten är kapitalintensiv och dagens låga ränteläge gör det gynnsamt att låna pengar till investeringar. Bolaget har en hög skuldsättningsgrad och förändringar i ränteläget har stor påverkan på den framtida kostnadsutvecklingen och brukningsavgiften.

Långsiktig planering

För att använda kollektivets pengar och bolagets resurser på ett så effektivt sätt som möjligt behövs hela kedjan av VA-planering med VA-översikt/VA-strategi/VA-plan etableras tillsammans med rådgivning för fastighetsägare. För att få ett långsiktigt planeringsarbete med effektiva lösningar krävs ett tydligt samarbete mellan förvaltningar, bolag och politiken.

Bolag och styrelse

Munkedal Vatten AB har ingen egen personal utan köper framförallt sina tjänster av Västvatten AB.

Munkedal Vatten AB:s styrelse består av sju ledamöter och högst fem suppleanter. Kommunfullmäktige i kommunen utser sina representanter till styrelsen samt vem som ska vara ordförande respektive vice ordförande. Dessa utses att ingå i styrelsen under mandatperioden på fyra år. Styrelsen inklusive suppleanter består av en kvinna och elva män.

Under året har ny styrelsemötesform provats, med en gemensam mötesdag för alla fem bolagen. Mötesformen har utvärderats och efter några justeringar har styrelserna valt att fortsätta med denna mötesform.

Resultat och ställning

VA verksamheten bedrivs enligt själv-kostnadsprincipen vilket innebär att de nödvändiga kostnaderna som krävs för att tillhandahålla respektive vattentjänst ska finansieras via motsvarande intäkt. Det vill säga de nödvändiga kostnader som uppkommer för att till exempel ta hand om spillvatten finansieras via motsvarande avgift.

Den taxefinansierade verksamheten får inte gå med vinst. Eventuella överuttag eller underuttag av brukningsavgifter redovisas som skuld/fordran till VA-kollektivet. Överuttag kan flyttas över till VA-fonder för specifika ändamål som gynnar hela kollektivet.

Munkedal Vatten AB har en VA-fond som ska användas till att minska sårbarheten vid stor nederbörd. Årets överuttag avsätts i samma VA-fond. VA-fonden uppgår till 5 130 tkr (4 564 tkr).

Årets överuttag uppgår till 566 tkr (914 tkr i överuttag).

Årets resultat och förslag till vinstdisponering

Munkedal Vatten AB:s resultat för räkenskapsåret 1 januari 2019- 31 december 2019 är 0 tkr.

Bolaget genererar ingen vinst och således sker ingen ökning/minskning av sitt egna kapital.

Till årsstämmans förfogande står inga vinst-medel. Det finns således inget resultat att disponera.

Intäkter

Bolagets intäkter består till största del av bruknings- och anläggningsavgifter från abonnenterna i taxekollektivet. Under året höjdes brukningsavgiften med 3,0 % och anläggningsavgiften höjdes med 3,0 %. Taxan beslutas årligen av kommunfullmäktige.

Intäkter 23 Mkr

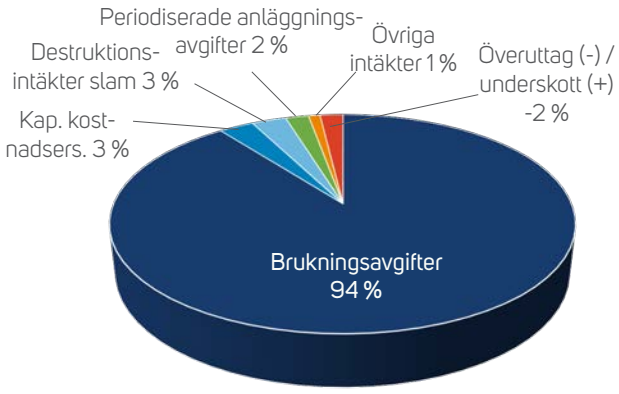

Bolagets intäkter (brukningsavgifter) varierar över åren

beroende på vattenförbrukningen som påverkar den rörliga delen av taxan.

Årets förändring av intäkterna (brukningsavgifter) blev en ökning med 0,2 % jämfört med föregående års utfall. Detta är lägre än förväntat och beror på minskad förbrukning från småhusen, en industri som avvecklat sin verksamhet och vattenmätare som 2018 lästes av och debiterades för flera år samtidigt.

Kostnader

Större delen av kostnaderna består av köpta tjänster från driftbolaget Västvatten AB.

I Västvatten AB finns all personal.

Kostnader 23 Mkr

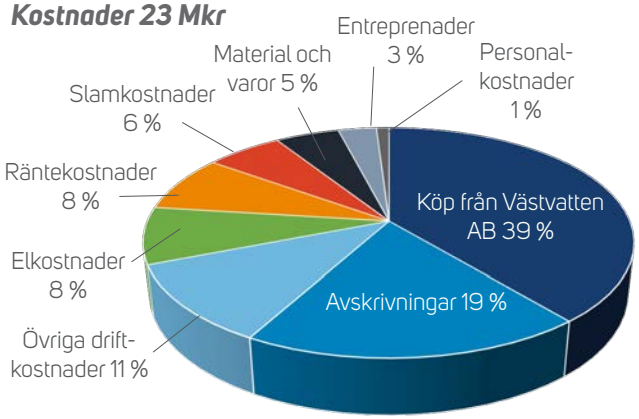

Finansiering och räntekostnader

Munkedal Vatten ABs låneportfölj består av en revers (76 203 tkr) till Munkedal kommun som i sin tur lånar upp kapital i enlighet med Munkedal kommuns finanspolicy och finansregler och direkta lån (26 000 tkr) via Kommuninvest.

Reverslånets tak är på 81 000 tkr och har nyttjas med 76 203 tkr. Under året har nyupplåning skett med 21 000 tkr i egen regi.

	2019	*2018*
Låneskuld	102 203 tkr	81 203 tkr
Revers Munkedal kommun	76 203 tkr	76 203 tkr
Kommuninvest	26 000 tkr	5 000 tkr
Genomsnittlig ränta	2,0 %	2,7 %

Just nu är det ett gynnsamt ränteläge och genomsnittsräntan inklusive räntesäkringskostnader har under året varit 2,0 %. Budgeterad ränta var 2,2 %.

Enligt beslut i Munkedal kommun ska Munkedal Vatten AB:s revers lösas in i november 2020. Munkedal Vatten AB hanterar sedan 2019 all sin nyupplåning via Kommuninvest.

Munkedal kommun finansierar Munkedal Vatten AB till 57 %, dels via revers och dels via det egna kapitalet. Finansiering sker även genom förutbetalda anläggningsavgifter, vilka är en engångsavgift som betalas vid anslutning och som periodiseras över anläggningens beräknade livslängd.

Nyckeltal	*2019*	*2018*
Andel ägarfinansiering	**57 %**	**69 %**

Enligt beslut i Kommunfullmäktige 2017-02-08 §6 ska överföringsledningen Gårvik-Faleby finansieras via Munkedal kommun. De kapitalkostnader som överföringsledningen upparbetas faktureras Munkedal kommun och kommer så göras under ledningens livslängd.

Skatt

Skatteverkets granskning av inkomstdeklaration 2016-2018 har föranlett ett beslut från Skatteverket om att bolaget ska betala skatt för räntan på lånet via Munkedal kommun. Ärendet är vidare till förvaltningsrätten och har inte genererat någon kostnad ännu. Om Skatteverket vinner processen innebär det en extra beskattning på cirka 400 tkr årligen.

Investeringar

Investeringar har skett med 22 942 tkr (14 811 tkr). Erlagda anläggningsavgifter uppgår till 403 tkr (4 929 tkr).

Investeringar	*2019*	*2018*
Reinvesteringar	11 309	8 118
Omvandlingsområde	7 544	5 634
Exploateringsområde	4 089	1 059
Bruttoinvesteringar	**22 942**	**14 811**
Fakturerade anläggningsavgifter	-403	-4 929
Årets finansieringsbehov investeringar	**22 539**	**9 882**

Reinvesteringar

Omläggning av gamla ledningar i Kung Östens väg har

genomförts 2019. Dricksvattenledningen läckte vid flera tillfällen och ett antal fastigheter i området drabbades av källaröversvämningar vid skyfall då inte spillvattenledningen hade kapacitet att ta emot dagvatten från husen. Nu har det lagts nya spillvatten- och dricksvattenledningar samt en ny dagvattenledning som fastigheterna ska ansluta sig emot under våren. Vägföreningen har varit delaktig i arbetet och bland annat tagit över en tillfällig byggväg som G/C väg. Den omlagda dricksvattenledningen innebär en möjlighet att koppla om området till en zon med högre vattentryck. Arbetet blev fördyrat då markens egenskaper krävde arbete inom schaktsläde för att bibehålla god säkerhet för rörläggarna.

Foto:Schaktsläde

Ledningar från centrum har projekterats under hösten men tillstånd för borrning under järnväg har inte getts ännu. Arbetet beräknas utföras 2020 istället för 2019 och passar då bättre in med arbetena på Solberg.

Vattenverket i Dingle drabbades av problem under året då röret som leder det artesiska grundvattnet upp ur marken rostade sönder. Arbete har genomförts för att rädda det befintliga borrhålet och därför bromsades jobbet med ombyggnationen av verket. Lagningen gick bra och nu planeras för ombyggnation av verket 2020.

För bättre renshantering av fasta partiklar i vattnet på Munkedal reningsverk har nuvarande utrustning bytts ut. Torrare rens och bättre arbetsmiljö är några av vinsterna med den nya renshanteringen.

Omvandlingsområde

En 2,1 km lång etapp av överföringsledningen Faleby-Gårvik har genomförts i år. Övrig sträcka inväntar tillstånd för pumpstationer av Länsstyrelsen och Trafikverket. 600 m av sträckan kunde utföras med styrd borrning vilket gav mindre schaktdjup och säkrare jobb.

Projektering för nya ledningar till sista delen av Saltkällan (närmast kommungränsen) har påbörjats under hösten. Arbetet finns med i budget för 2020.

Exploateringsområde

Exploateringen på Foss-Berg 5:1 har inte startat under året.

Under året har det arbetats med markåtkomst för att få lägga ledningar fram till kommande industriområdet Gläborg/Håby logistikcentrum.

Nya ledningar och serviser samt flytt av ledningar för den nya exploateringen på Solbergsområdet har startat under året. Ett ypperligt tillfälle för att passera järnvägen till bruket uppstod då den inte användes under ombyggnadsarbeten på bruket under hösten.

Foto: Sohlberg

Länsstyrelsen har krav på fördröjning av dagvatten från den nya byggnationen på Solbergs och i Örekilsparken så arbetet med fördröjningsdammar påbörjades i samband med schakt under järnväg och väg för att kunna återställa parken så fort som möjligt. Under 2020 flyttas ledningarna inom Solbergsområdet.

Anläggningsavgifter

Anläggningsavgifter har under perioden fakturerats till ett belopp av 403 tkr. Bland annat är det fastigheter på Tegelverksvägen som anslutits.

Särredovisning av investeringar överstigande bolagets egna kapital

Alla projekt revideras löpande, framförallt i samband med

budgetarbetet, vilket kan påverka särredovisningen och därmed initiera nya beslut av kommunfullmäktige.

Nedan sker jämförelse mot budget antagen av kommunfullmäktige 2018-11-29.

Investeringar överstigande bolagets egna kapital

Investeringar	*Upparbetat (tkr)*	*Budget (tkr)*	*Utförande (år)*
Reinvesteringar			
Kung Östens väg[5)]	8 920	4 600	2018-2019
Önnebacka-vägen[1)]	-	5 100	2020
Foss reservoar	-	3 000	2020
Kapacitets-ökning VV[2)]	11	5 100	2019
Munkedal ARV	5 998	4 500	2018-2019
Omvandlingsområden			
Tungenäset (Faleby-Gårvik)	14 576	28 100	2018-2020
Gårvik E1 östra	18	9 500	2020-2022
Gårvik E2 västra[3)]	42	18 700	2021-2023
Saltkällan E3	206	4 900	2020
Exploateringar			
Gläborg/Håby Logistikcenter[4)]	56	3 000	2019
Bergsvik	40	29 400	2021-2022

[1-4)] Reviderad budget antagen av Kommunfullmäktige 2019-11-29 § 96 (Budget 2020).

[1)] Borttagen ur treårsplanen.

[2)] Budget 5 300 tkr, utförandeperiod 2020.

[3)] Utförandeperiod 2020-2023.

[4)] Utförandeperiod 2020.

[5)] Informerad styrelsen, 2019-04-17; 7 200 tkr.

Avskrivningar

Avskrivningar ökar i något högre takt än budgeterat.

Balansräkning

Balansomslutning

Balansomslutningen är 137 637 tkr (114 310 tkr). Skillnaden på 23 327 tkr beror på ökning av pågående investeringar samt fodringar till Munkedal kommun på tillgångssidan. På skuldsidan beror det på ökad låneskuld.

Balansomslutning är summan av tillgångssidan alternativt summan av skulder och eget kapital i ett företags balansräkning.

Anläggningstillgångar

Totalt har bolaget materiella anläggnings-tillgångar på 123 434 tkr (104 908 tkr).

Finansiella anläggningstillgångar består av aktier i intresseföretaget Västvatten AB.

Likviditet

Bolaget har en likviditet på 171 % (143 %). Likviditet är ett mått på kortsiktig betalningsförmåga och vid 100 % är de likvida medlen lika stora som de kortfristiga skulderna.

Likviditet beräknas genom att omsättnings-tillgångarna delas med kortfristiga skulder.

Soliditet

Soliditet är ett mått på bolagets långsiktiga betalningsförmåga. Bolagets soliditet är 2 % (2 %).

Den låga soliditetens beror på att taxekollektivet inte ska gå med vinst utan de över- eller underuttag som uppkommer bokas som skuld respektive fordran på kollektivet.

Soliditet: Justerat eget kapital (eget kapital och obeskattade reserver med avdrag för uppskjuten skatt) i procent av balansomslutning.

Flerårsjämförelse

Bolagets ekonomiska utveckling i sammandrag de senaste fem åren.

Flerårs-översikt	*2019*	*2018*	*2017*	*2016*	*2015*
Total omsätt-ning (tkr)	23 584	23 197	22 147	17 439	19 507
Balansom-slut-ning (tkr)	137 637	114 310	102 147	96 886	98 847
UB lån (tkr)	102 203	81 203	76 203	76 203	76 203
Genomsnittlig ränta (%)	2,0	2,7	2,6	2,4	2,6
Årskostnad Typhus A (kr)	9 919	9 135	9 135	8 870	8 305
Årskostnad Typhus B (kr)	99 536	98 970	98 970	96 515	90 350
Antal läckor (st)	14	17	11	12	2
Antal driftstopp (st)	8	3	10	12	1
Debiterad mängd vatten (%)	69	73	71	76	67

Internkontroll

Under 2019 har internkontroll genomförts av två nya arbetsprocesser samt informationsflöde på våra hemsidor:

- Vattenavstängning på grund av obetald faktura.
  Fungerar rutinen och processen?
- Hantering av personuppgifter enligt GDPR.
  Fungerar rutinen och processen?
- Information på hemsidor.
  Finns rätt information ute?
    - Extern hemsida
    - Intern hemsida

Processen och rutinen för vattenavstängning fungerar bra så även uppdateringen av informationen på våra hemsidor. GDPR har påvisat vissa förbättringsmöjligheter och kommer tas upp även i nästa års internkontroll.

1. Svenskt vatten; En normallvilla "Typhus A" omfattar ett friliggande källarlöst enbostadshus omfattande 5 rok, badrum med WC, tvättstuga, ett extra toalettrum samt garage. Våningsyta 150 m^2 inkl. garage 15 m^2 , tomtyta 800 m^2 , vattenförbrukning 150 m^3/år. Avgifterna redovisas inklusive moms.

2. Svenskt vatten; "Typhus B" är ett flerbostadshus som är anslutet till vatten, spill- och dagvatten. 15 lägenheter, 1000 m^2 våningsyta, 800 m^2 tomtyta, vattenförbrukning 2000 m^3/år. 2 st parallellkopplade vattenmätare qn 2,5 m^3/h.
Avgifterna redovisas inklusive moms.

Resultaträkning

En resultaträkning är en sammanställning av bolagets kostnader och intäkter under en period av ett år.

Munkedal Vatten AB			
Resultaträkning (tkr)	*Not*	*Resultat 2019*	*Resultat 2018*
Rörelsens intäkter			
Nettoomsättning	1	21 776	21 436
Övriga rörelseintäkter	2	1 808	1 761
Summa intäkter		**23 584**	**23 197**
Rörelsens kostnader			
Material och varor		-1 256	-1 362
Entreprenader		-740	-952
Övriga externa kostnader	3,4	-15 016	-14 505
Personalkostnader	5	-133	-67
Avskrivningar	6	-4 416	-4 225
Summa kostnader		**-21 561**	**-21 111**
Rörelseresultat		**2 023**	**2 086**
Resultat från finansiella poster			
Ränteintäkter	7	13	21
Räntekostnader	8	-2 034	-2 107
Summa efter finansiella poster		**2**	**0**
Skatt på årets resultat	9	-2	0
Årets resultat		**0**	**0**

Balansräkning

Balansräkningen redovisar bolagets tillgångar och skulder samt det egna kapitalet. Vad bolaget äger och är skyldiga vid en viss tidpunkt, i detta fall vid årsskiftet.

Balansräkning (tkr)	*Not*	*2019-12-31*	*2018-12-31*
TILLGÅNGAR			
Anläggningstillgångar			
VA-anläggningar	11	99 785	83 665
Maskiner och tekniska anläggningar	12	3 630	4 476
Inventarier	13	586	674
Pågående investeringar	14	19 433	16 093
		123 434	**104 908**
Finansiella anläggningstillgångar			
Andelar i intresseföretag	15	275	275
		275	275
Summa anläggningstillgångar		123 709	105 183
Omsättningstillgångar			
Kundfordringar		996	1 025
Fordringar hos Munkedal kommun	16	11 896	7 494
Fordringar hos koncernföretag inom Munkedal kommun		90	190
Underuttag VA-kollektivet	17	0	0
Övriga fordringar		670	102
Förutbetalda kostnader och upplupna intäkter	18	276	316
		13 928	9 127
Summa omsättningstillgångar		**13 928**	**9 127**
SUMMA TILLGÅNGAR		**137 637**	**114 310**

Balansräkning forts.

Balansräkning (tkr)	*Not*	*2019-12-31*	*2018-12-31*
EGET KAPITAL OCH SKULDER			
Eget kapital			
Bundet eget kapital			
Aktiekapital	19	2 500	2 500
		2 500	**2 500**
Fritt eget kapital			
Årets resultat		0	0
		0	**0**
Summa eget kapital		**2 500**	**2 500**
Långfristiga skulder			
Lån via Kommuninvest	20	26 000	5 000
Lån av kommunen	16	**76 203**	**76 203**
Förutbetalda intäkter från anläggningsavgifter		19 642	19 641
VA-fond	21	5 130	4 564
		126 975	105 408
Kortfristiga skulder			
Överuttag VA-kollektivet	17	**0**	**0**
Leverantörsskulder		**2 217**	**2 272**
Skulder till Munkedal kommun		**1**	**754**
Skulder till koncernföretag inom Munkedal kommun		214	203
Skulder till intresseföretag		1 059	811
Aktuell skatteskuld	22	2	1
Övriga skulder		0	484
Upplupna kostnader och förutbetalda intäkter	23	4 669	1 877
		8 162	6 402
SUMMA EGET KAPITAL OCH SKULDER		**137 637**	**114 310**

Kassaflödesanalys

Kassaflödesanalysen visar på de likvida betalningsströmmar som har skett i bolaget under året.

Kassaflödesanalys	*Not*	*2019*	*2018*
Den löpande verksamheten			
Resultat efter finansiella poster		2	0
Justering för poster som inte ingår i kassaflödet		4 014	3 764
Justering		-1	1
Kassaflöde från den löpande verksamheten före förändringar av rörelsekapital		**4 015**	**3 765**
Förändringar i rörelsekapital			
Ökning(-)/Minskning(+) av rörelsefordringar		-346	303
Ökning(+)/Minskning(-) av rörelseskulder		1 760	1 780
Kassaflöde från den löpande verksamheten		**5 429**	**5 848**
Investeringsverksamheten			
Förvärv av materiella anläggningstillgångar		-22 942	-14 811
Avyttringar av finansiella tillgångar		0	0
Kassaflöde från investeringsverksamheten		**-22 942**	**-14 811**
Finansieringsverksamheten			
Förändring avsättningar		0	0
Upptagna lån		21 000	5 000
VA-fond		566	914
Inbetalda anläggningsavgifter		403	4 929
Kassaflöde från finansieringsverksamheten		**21 969**	**10 843**
Årets kassaflöde		**4 456**	**1 880**
Likvida medel vid årets början	16	**7 440**	**5 560**
Likvida medel vid årets slut	16	**11 896**	**7 440**

Redovisningsprinciper

Årsredovisningen har upprättats i enlighet med årsredovisningslagen (1995:1554) och Bokföringsnämndens allmänna råd, BFNAR 2012:1

Tillgångar, avsättningar och skulder har värderats till anskaffningsvärden om inget annat anges nedan.

Intäkter

Prissättning för försäljning av bolagets tjänster, som regleras i Lag (2006:412) om allmänna vattentjänster, sker med hänsyn till självkostnadsprincipen.

Intäkter har tagits upp till verkligt värde av vad som erhållits eller kommer att erhållas vid leverans till kund.

Intäkter i form av anläggningsavgifter redovisas som långfristig skuld (förutbetald intäkt) och periodiseras linjärt över respektive anläggningstillgångs nyttjandetid. Första året intäktsförs 2 % av avgiften samt årets del av avskrivningen.

Över- eller underuttag av brukningsavgifter redovisas som minskade alternativt ökade intäkter.

Fordringar upptas till det belopp som efter individuell prövning beräknas bli betalt.

Materiella anläggningstillgångar

Materiella anläggningstillgångar redovisas till anskaffningsvärde minskat med ackumulerade avskrivningar. I anskaffningsvärdet ingår förutom inköpspriset även utgifter som är direkt hänförliga till förvärvet.

Några räntor har ej aktiverats under året.

Indirekta tillverkningskostnader som utgör mer än en oväsentlig del av den sammanlagda utgiften för tillverkningen och uppgår till mer än ett obetydligt belopp har räknats in i anskaffningsvärdet.

För de materiella anläggningstillgångarna där skillnaden i förbrukningen av betydande komponenter bedömts vara väsentlig har de delats upp i komponenter och skrivs av separat. Flertalet tillgångar som övertogs från kommunen är upplagda på samma sätt som de övertogs.

Tillkommande utgifter

Tillkommande utgifter som uppfyller tillgångskriteriet räknas in i tillgångens redovisade värde. Utgifter för löpande underhåll och reparationer redovisas som kostnader när de uppkommer.

Avskrivningar

Avskrivning sker linjärt över tillgångens beräknade nyttjandeperiod eftersom det återspeglar den förväntade förbrukningen av tillgångens framtida ekonomiska fördelar. Avskrivningen redovisas som kostnad i resultaträkningen.

Nyttjandeperiod

Komponenter	*Nyttjandeperiod*
Byggnader	20-75 år
Processkonstruktioner	30-75 år
El o automation	10-35 år
Maskiner o pumpar	10-30 år
Markanläggningar	15-75 år
Inventarier o verktyg	3-10 år
Transportmedel	5-15 år
Anläggningsavgifter*	75 år

**Anläggningsavgift skrivs av på 75 år från och med 201805.*

Leasing

Alla leasingavtal redovisas som operationella leasingavtal.

Leasingavgifterna, inklusive förhöjd förstagångshyra men exklusive utgifter för tjänster som försäkring och underhåll, redovisas som kostnad linjärt över leasingperioden.

Koncernförhållanden

Bolaget ägs till 100 % av Munkedal kommun. I resultat- och balansräkning samt not redovisas mellanhavanden till andra företag som ingår i Munkedal kommun under rubriken koncernföretag inom Munkedal kommun.

Bolaget äger 11 % av Västvatten AB. I resultat- och balansräkningen samt not redovisas mellanhavanden till Västvatten AB under rubriken intresseföretag.

Noter

Noter till resultaträkningen

Not 1 Nettoomsättning

	2019	2018
Fakturerade brukningsavgifter till Munkedal kommun	1 189	1 064
Fakturerade brukningsavgifter till koncernföretag inom Munkedal kommun	2 408	2 448
Fakturerade brukningsavgifter till övriga	18 343	18 377
Årets periodiserade anläggningsavgifter	402	461
Årets överuttag (-)/ underuttag (+) brukningsavgifter	-566	-914
Summa	**21 776**	**21 436**

Not 2 Övriga rörelsintäkter

	2019	2018
Erhållna kommunala bidrag	685	720
Destruktionsintäkter slam – Koncernföretag inom Munkedal kommun	608	671
Destruktionsintäkter slam – övriga	68	128
Övriga intäkter	447	242
Summa	**1 808**	**1 761**

År 2018 är reviderad, 117 tkr är flyttat från not 7 Ränteintäkter.

Not 3 Övriga externa kostnader

	2019	2018
Köp av tjänster från Västvatten AB (intresseföretag)	9 078	8 853
Elkostnader	1 960	2 031
Slamkostnader	1 402	1 237
Befarade skadestånd översvämningar	22	0
Övriga driftkostnader	2 554	2 384
Summa	**15 016**	**14 505**

Not 4 Arvode och kostnadsersättningar till revisorer

EY	2019	2018
Revisionsuppdrag	41	29
Andra tjänster	0	0
Summa	**41**	**29**

Not 5 Löner och ersättningar till styrelsen

	2019	2018
Löner och ersättningar	98	46
(varav tantiem o.d.)	0	0
Sociala kostnader	22	11
(varav pensionskostnader)	0	0
Övriga personalkostnader	13	10
Summa	**133**	**67**

Bolaget har under räkenskapsåret ej haft någon anställd personal. Tjänster för administration, drift och underhåll har köpts från Västvatten AB.

Not 6 Avskrivningar

	2019	2018
Avskrivningar på VA-anläggningar	3 480	3 311
Avskrivningar på maskiner	848	829
Avskrivningar på inventarier	**88**	**85**
Summa	**4 416**	**4 225**

Not 7 Ränteintäkter

	2019	2018
Ränteintäkter bankkonto	0	0
Ränteintäkter kortfristiga fordringar	13	21
Ränteintäkter skattekonto	0	0
Summa	**13**	**21**

År 2018 är reviderad, 117 tkr är flyttat till not 2 Övriga rörelseintäkter – övriga intäkter.

Not 8 Räntekostnader

	2019	2018
Räntekostnader till Munkedal kommun	2 013	2 108
Övriga räntekostnader	21	-1
Summa	**2 034**	**2 107**

Not 9 Skatt på årets resultat

	2019	2018
Skattekostnad 2019	-2	
Skattekostnad 2018	0	0
Summa	**-2**	**0**

Gällande skattesats för bolaget är 21,4 %, en sänkning från föregående år med 0,6 procentenheter.

Skatteverket granskar inkomstdeklarationen för år 2016, 2017 och 2018. Ärendet är vidare till förvaltningsrätten och handlar om att beskattas för räntekostnaden gentemot Munkedal kommun. Om Skatteverket vinner processen innebär det en extra beskattning på cirka 400 tkr årligen.

Upplysning: Bolaget har inga leasingavtal utan enbart serviceavtal.

Nyttjanderättsavtal finns med 6 mån uppsägningstid. Hyra 10,5 tkr/år.

Avstämning skatt på årets resultat

	2019	2018
Ej avdragsgilla kostnader	8	2
Ej skattepliktiga intäkter	0	0
Summa	**8**	**2**

Not 10 Förslag till vinstdisposition

	2019	2018
Balanserade vinst-medel	0	0
Årets resultat	0	0
Summa	**0**	**0**

Till årsstämmans förfogande står inga vinstmedel. Det finns således inget resultat att disponera.

Noter till balansräkningen

Not 11 VA-anläggningar

	2019	2018
Ingående ackumulerade anskaffningsvärde	157 252	154 775
Årets anskaffningar	19 602	2 477
Utgående ackumulerade anskaffningsvärde	**176 854**	**157 252**
Ingående ackumulerade avskrivningar	-73 587	-70 276
Årets avskrivningar	-3 482	-3 311
Utgående ackumulerade avskrivningar	**-77 069**	**-73 587**
Redovisat värde vid årets slut	**99 785**	**83 665**

Not 12 Maskiner och tekniska anläggningar

	2019	2018
Ingående ackumulerade anskaffningsvärde	13 712	13 156
Årets anskaffningar	0	556
Utgående ackumulerade anskaffningsvärde	**13 712**	**13 712**
Ingående ackumulerade avskrivningar	-9 236	-8 407
Årets avskrivningar	-846	-829
Utgående ackumulerade avskrivningar	**-10 082**	**-9 236**
Redovisat värde vid årets slut	**3 630**	**4 476**

Not 13 Inventarier

	2019	2018
Ingående ackumulerade anskaffningsvärde	3 150	3 122
Årets anskaffningar	0	28
Utgående ackumulerade anskaffningsvärde	**3 150**	**3 150**
Ingående ackumulerade avskrivningar	-2 476	-2 391
Årets avskrivningar	-88	-85
Utgående ackumulerade avskrivningar	**-2 564**	**-2 476**
Redovisat värde vid årets slut	**586**	**674**

Not 14 Pågående investeringar

	2019	2018
Ingående nedlagda utgifter	16 093	4 343
Årets nedlagda utgif-ter	22 942	14 811
Under året överfört färdigställda	-19 602	-3 061
Redovisat värde vid årets slut	**19 433**	**16 093**

Not 15 Andelar i intresseföretag

Västvatten AB 556901-9622	2019	2018
Säte	Uddevalla	Uddevalla
Andelar av röster och kapital	11 %	11 %
IB Bokfört värde	275	500
Årets försäljning	0	-225
UB Eget kapitalandel	**275**	**275**
Resultatandel	**0**	**0**

Not 16 Fordringar/lån av kommunen

	2019	2018
Likvida medel kommunens bankkonto	11 896	7 440
Beviljad kredit	*2 000*	*2 000*
Utnyttjad kredit	*0*	*0*
Övrig fordran Munkedal kommun	0	54
Summa	**11 896**	**7 494**

En del av bolagets långfristiga upplåning sker genom revers till kommunen. Reversen är på 81 000 tkr, nyttjas gör 76 203 tkr. Se mer i Förvaltningsberättelsen- Resultat och ställning-Finansiering och räntekostnader.

Utlåningsränta utgörs av genomsnittlig räntekostnad vid kommunens upplåning + en administrativ marginal på 0,15 % inklusive utestående räntebindningar.

Bolaget har en kredit genom utnyttjande av checkkredit via kommunens kontosystem. Bolaget har inte ställt någon säkerhet för koncernkontokrediten.

Not 17 Överuttag/underuttag VA-kollektivet

	2019	2018
Överfört till VA-fond 2019	566	
Överuttag VA-kollektivet 2019	-566	
Överfört till VA-fond 2018	-914	-914
Överuttag VA kollektivet 2018	914	914
Överfört till VA-fond 2017	-730	-730
Överuttag VA-kollektivet 2017	730	730
Överfört till VA-fond 2016	-2 920	-2 920
Överuttag VA kollektivet 2016	5 022	5 022
Justering 2016	1	1
Överuttag VA kollektivet 2015	92	92
Underuttag VA kol-lektivet 2014	-3 302	-3 302
Överuttag VA kollektivet 2013	297	297
Överuttag VA kollektivet 2012	810	810
Summa	**0**	**0**

Not 18 Förutbetalda kostnader/Upplupna intäkter

	2019	2018
Upplupna intäkter	157	195
Förutbetalda kostnader	119	121
Summa	**276**	**316**

Not 19 Antal aktier

	2019	2018
Antal Aktier (st)	2 500	2 500
Aktiekapital (tkr)	**2 500**	**2 500**

Not 20 Externa lån

	2019	2018
Kommuninvest	26 000	5 000
Summa	**26 000**	**5 000**

Under 2018 har Munkedal Vatten AB börjat hantera egen upplåning via i dagsläget Kommuninvest. Lånen är just nu rörliga med tillsvidare kapitalbindning.

Not 21 VA-fond

	2019	2018
IB VA fond	4 564	3 650
Överfört VA-fond	566	914
UB VA-fond	**5 130**	**4 564**

Not 22 Skattefordran/Skatteskuld

	2019	2018
Aktuell skattefordran	0	0
Aktuell skatteskuld	2	1
Summa	**2**	**1**

Not 23 Upplupna kostnader/Förutbetalda intäkter

	2019	2018
Upplupna ränteintäkter	673	0
Upplupna elkostnader december	174	193
Upplupna entreprenörskostnader	3 770	1 513
Upplupna underhållskostnader	0	154
Övriga upplupna driftkostnader	**52**	**17**
Summa	**4 669**	**1 877**

Not 24 Ställda säkerheter och eventualförpliktelser

	2019	2018
Ställda panter	Inga	Inga
Eventualförpliktelser	Inga	Inga

Händelser efter balansdagen

I Munkedal kommun och Sotenäs kommuns Kommunfullmäktige blev beslutad taxeökning gällande brukningstaxa lägre än vad styrelsen gick upp med som förslag. Detta föranledde budgetjusteringar i båda bolagen som även påverkar övriga bolag som är ägare till Västvatten AB.

I Munkedal stryks satsningen på inmätningar under 2020. Inmätningarna kommer istället att ske i Uddevalla Vatten AB.

I Sotenäs avvaktas rekryteringen av en underhållstekniker. Detta påverkar de andra bolagen då denna var budgeterad i Västvatten AB och därmed fanns med som en kostnadsbärare av OH -kostnader (system, hyra, fordon osv.) För Munkedals del innebär det något ökade kostnader.

I Västvatten AB så har projektledartjänst som hyrts ut till Uddevalla kommun sagts upp och kommer inte generera några intäkter 2020. Det innebär för Munkedal Vatten ABs del en ökad kostnad.

Skatteverkets beslut av inkomstdeklaration 2018 har överklagats och ligger nu hos Förvaltningsrätten. Skatteverket anser att bolagen ska betala skatt på räntan för de kommunala lånen.

Regeringens utredning angående framtida slamhantering. Eventuella konsekvenser av denna utredning utreds.

Inga övriga händelser sedan balansdagen är av sådan art att de ger en väsentlig ekonomisk vinning eller förlust.

Styrelsens underskrifter

Resultat- och balansräkning kommer att föreläggas årsstämman 2020-03-24 för fastställelse.

Munkedal 2020-02-25

Christer Börjesson
Ordförande

Per-Arne Brink
Vice ordförande

Linda Wighed

Henrik Palm

Terje Skaarnes

Leif Svensson

Nils Karlsson

Peter Johansson
Verkställande direktör

Vår revisionsberättelse har lämnats 2020-02-27
Ernst & Young

Hans Gavin
Auktoriserad revisor

Building a better working world

Revisionsberättelse

Till bolagsstämman i Munkedal Vatten AB, org.nr 556901-9648

Rapport om årsredovisningen

Uttalanden

Vi har utfört en revision av årsredovisningen för Munkedal Vatten AB för räkenskapsåret 2019-01-01 - 2019-12-31.

Enligt vår uppfattning har årsredovisningen upprättats i enlighet med årsredovisningslagen och ger en i alla väsentliga avseenden rättvisande bild av Munkedal Vatten ABs finansiella ställning per 31 december 2019 och av dess finansiella resultat och kassaflöde för året enligt årsredovisningslagen. Förvaltningsberättelsen är förenlig med årsredovisningens övriga delar.

Vi tillstyrker därför att bolagsstämman fastställer resultaträkningen och balansräkningen.

Grund för uttalanden

Vi har utfört revisionen enligt International Standards on Auditing (ISA) och god revisionssed i Sverige. Vårt ansvar enligt dessa standarder beskrivs närmare i avsnittet *Revisorns ansvar*. Vi är oberoende i förhållande till Munkedal Vatten AB enligt god revisorssed i Sverige och har i övrigt fullgjort vårt yrkesetiska ansvar enligt dessa krav.

Vi anser att de revisionsbevis vi har inhämtat är tillräckliga och ändamålsenliga som grund för våra uttalanden.

Styrelsens och verkställande direktörens ansvar

Det är styrelsen och verkställande direktören som har ansvaret för att årsredovisningen upprättas och att den ger en rättvisande bild enligt årsredovisningslagen. Styrelsen och verkställande direktören ansvarar även för den interna kontroll som de bedömer är nödvändig för att upprätta en årsredovisning som inte innehåller några väsentliga felaktigheter, vare sig dessa beror på oegentligheter eller misstag.

Vid upprättandet av årsredovisningen ansvarar styrelsen och verkställande direktören för bedömningen av bolagets förmåga att fortsätta verksamheten. De upplyser, när så är tillämpligt, om förhållanden som kan påverka förmågan att fortsätta verksamheten och att använda antagandet om fortsatt drift. Antagandet om fortsatt drift tillämpas dock inte om styrelsen och verkställande direktören avser att likvidera bolaget, upphöra med verksamheten eller inte har något realistiskt alternativ till att göra något av detta.

Revisorns ansvar

Våra mål är att uppnå en rimlig grad av säkerhet om att årsredovisningen som helhet inte innehåller några väsentliga felaktigheter, vare sig dessa beror på oegentligheter eller misstag, och att lämna en revisionsberättelse som innehåller våra uttalanden. Rimlig säkerhet är en hög grad av säkerhet, men är ingen garanti för att en revision som utförs enligt ISA och god revisionssed i Sverige alltid kommer att upptäcka en väsentlig felaktighet om en sådan finns. Felaktigheter kan uppstå på grund av oegentligheter eller misstag och anses vara väsentliga om de enskilt eller tillsammans rimligen kan förväntas påverka de ekonomiska beslut som användare fattar med grund i årsredovisningen.

Som del av en revision enligt ISA använder vi professionellt omdöme och har en professionellt skeptisk inställning under hela revisionen. Dessutom:

- identifierar och bedömer vi riskerna för väsentliga felaktigheter i årsredovisningen, vare sig dessa beror på oegentligheter eller misstag, utformar och utför granskningsåtgärder bland annat utifrån dessa risker och inhämtar revisionsbevis som är tillräckliga och ändamålsenliga för att utgöra en grund för våra uttalanden. Risken för att inte upptäcka en väsentlig felaktighet till följd av oegentligheter är högre än för en väsentlig felaktighet som beror på misstag, eftersom oegentligheter kan innefatta agerande i maskopi, förfalskning, avsiktliga utelämnanden, felaktig information eller åsidosättande av intern kontroll.
- skaffar vi oss en förståelse av den del av bolagets interna kontroll som har betydelse för vår revision för att utforma granskningsåtgärder som är lämpliga med hänsyn till omständigheterna, men inte för att uttala oss om effektiviteten i den interna kontrollen.
- utvärderar vi lämpligheten i de redovisningsprinciper som används och rimligheten i styrelsens och verkställande direktörens uppskattningar i redovisningen och tillhörande upplysningar.
- drar vi en slutsats om lämpligheten i att styrelsen och verkställande direktören använder antagandet om fortsatt drift vid upprättandet av årsredovisningen. Vi drar också en slutsats, med grund i de inhämtade revisionsbevisen, om det finns någon väsentlig osäkerhetsfaktor som avser sådana händelser eller förhållanden som kan leda till betydande tvivel om bolagets förmåga att fortsätta verksamheten. Om vi drar slutsatsen att det finns en väsentlig osäkerhetsfaktor, måste vi i revisionsberättelsen fästa uppmärksamheten på upplysningarna i årsredovisningen om den väsentliga osäkerhetsfaktorn eller, om sådana upplysningar är otillräckliga, modifiera uttalandet om årsredovisningen. Våra slutsatser baseras på de revisionsbevis som inhämtas fram till datumet för revisionsberättelsen. Dock kan framtida händelser eller förhållanden göra att ett bolag inte längre kan fortsätta verksamheten.
- utvärderar vi den övergripande presentationen, strukturen och innehållet i årsredovisningen, däribland upplysningarna, och om årsredovisningen återger de underliggande transaktionerna och händelserna på ett sätt som ger en rättvisande bild.

Vi måste informera styrelsen om bland annat revisionens planerade omfattning och inriktning samt tidpunkten för den. Vi måste också informera om betydelsefulla iakttagelser under revisionen, däribland de eventuella betydande brister i den interna kontrollen som vi identifierat.

A member firm of Ernst & Young Global Limited

Building a better working world

Rapport om andra krav enligt lagar och andra författningar

Uttalanden

Utöver vår revision av årsredovisningen har vi även utfört en revision av styrelsens och verkställande direktörens förvaltning för Munkedal Vatten AB för räkenskapsåret 2019-01-01 - 2019-12-31 samt av förslaget till dispositioner beträffande bolagets vinst eller förlust.

Vi tillstyrker att bolagsstämman disponerar vinsten enligt förslaget i förvaltningsberättelsen och beviljar styrelsens ledamöter och verkställande direktören ansvarsfrihet för räkenskapsåret.

Grund för uttalanden

Vi har utfört revisionen enligt god revisionssed i Sverige. Vårt ansvar enligt denna beskrivs närmare i avsnittet *Revisorns ansvar*. Vi är oberoende i förhållande till Munkedal Vatten AB enligt god revisorssed i Sverige och har i övrigt fullgjort vårt yrkesetiska ansvar enligt dessa krav.

Vi anser att de revisionsbevis vi har inhämtat är tillräckliga och ändamålsenliga som grund för våra uttalanden.

Styrelsens och verkställande direktörens ansvar

Det är styrelsen som har ansvaret för förslaget till dispositioner beträffande bolagets vinst eller förlust. Vid förslag till utdelning innefattar detta bland annat en bedömning av om utdelningen är försvarlig med hänsyn till de krav som bolagets verksamhetsart, omfattning och risker ställer på storleken av bolagets egna kapital, konsolideringsbehov, likviditet och ställning i övrigt.

Styrelsen ansvarar för bolagets organisation och förvaltningen av bolagets angelägenheter. Detta innefattar bland annat att fortlöpande bedöma bolagets ekonomiska situation och att tillse att bolagets organisation är utformad så att bokföringen, medelsförvaltningen och bolagets ekonomiska angelägenheter i övrigt kontrolleras på ett betryggande sätt. Verkställande direktören ska sköta den löpande förvaltningen enligt styrelsens riktlinjer och anvisningar och bland annat vidta de åtgärder som är nödvändiga för att bolagets bokföring ska fullgöras i överensstämmelse med lag och för att medelsförvaltningen ska skötas på ett betryggande sätt.

Revisorns ansvar

Vårt mål beträffande revisionen av förvaltningen, och därmed vårt uttalande om ansvarsfrihet, är att inhämta revisionsbevis för att med en rimlig grad av säkerhet kunna bedöma om någon styrelseledamot eller verkställande direktören i något väsentligt avseende:

- företagit någon åtgärd eller gjort sig skyldig till någon försummelse som kan föranleda ersättningsskyldighet mot bolaget, eller
- på något annat sätt handlat i strid med aktiebolagslagen, årsredovisningslagen eller bolagsordningen.

Vårt mål beträffande revisionen av förslaget till dispositioner av bolagets vinst eller förlust, och därmed vårt uttalande om detta, är att med rimlig grad av säkerhet bedöma om förslaget är förenligt med aktiebolagslagen.

Rimlig säkerhet är en hög grad av säkerhet, men ingen garanti för att en revision som utförs enligt god revisionssed i Sverige alltid kommer att upptäcka åtgärder eller försummelser som kan föranleda ersättningsskyldighet mot bolaget, eller att ett förslag till dispositioner av bolagets vinst eller förlust inte är förenligt med aktiebolagslagen.

Som en del av en revision enligt god revisionssed i Sverige använder vi professionellt omdöme och har en professionellt skeptisk inställning under hela revisionen. Granskningen av förvaltningen och förslaget till dispositioner av bolagets vinst eller förlust grundar sig främst på revisionen av räkenskaperna. Vilka tillkommande granskningsåtgärder som utförs baseras på vår professionella bedömning med utgångspunkt i risk och väsentlighet. Det innebär att vi fokuserar granskningen på sådana åtgärder, områden och förhållanden som är väsentliga för verksamheten och där avsteg och överträdelser skulle ha särskild betydelse för bolagets situation. Vi går igenom och prövar fattade beslut, beslutsunderlag, vidtagna åtgärder och andra förhållanden som är relevanta för vårt uttalande om ansvarsfrihet. Som underlag för vårt uttalande om styrelsens förslag till dispositioner beträffande bolagets vinst eller förlust har vi granskat om förslaget är förenligt med aktiebolagslagen.

Uddevalla den 27 februari 2020

Ernst & Young AB

Hans Gavin
Auktoriserad revisor

A member firm of Ernst & Young Global Limited

GRANSKNINGSRAPPORT

Till bolagsstämman i Munkedal Vatten AB Org.nr 556901-9648

Vi, av fullmäktige utsedda lekmannarevisorer, har granskat verksamheten i Munkedal Vatten AB under år 2019.

Styrelse och VD ansvarar för att verksamheten bedrivs enligt gällande bolagsordning, ägardirektiv och beslut samt de föreskrifter som gäller för verksamheten. Lekmannarevisorerna ansvarar för att granska verksamhet och intern kontroll samt prövar om verksamheten bedrivits enligt fullmäktiges uppdrag och mål samt de lagar och föreskrifter som gäller för verksamheten.

Granskningen har utförts enligt aktiebolagslagen och kommunallagen, god revisionssed i kommunal verksamhet och kommunens revisionsreglemente, samt utifrån bolagsordning och av bolagsstämman fastställda ägardirektiv.

Granskningen har genomförts med den inriktning och omfattning som behövs för att ge rimlig grund för bedömning och prövning.

Vi bedömer att bolagets verksamhet har bedrivits i enlighet med ändamålet i bolagsordning och ägardirektiv samt i enlighet med de kommunala befogenheter som utgör ram för verksamheten.

Vi bedömer sammantaget att bolagets verksamhet i allt väsentligt har skötts på ett ändamålsenligt och från ekonomisk synpunkt tillfredsställande sätt samt att bolagets interna kontroll har varit tillräcklig.

Uddevalla den 27/2-2020

Claes Hedlund
Lekmannarevisor

Bertil Schewenius
Lekmannarevisor

Foto: Jenny Borg

Sotenäs Vatten AB
Årsredovisning för räkenskapsåret 2019

Organisationsnummer 559084-8064

Styrelsen och verkställande direktören för Sotenäs Vatten AB med säte i Sotenäs avger följande årsredovisning för räkenskapsåret 1 januari 2019 – 31 december 2019.

Innehållsförteckning

- Förvaltningsberättelse s. 3
- Resultaträkning s. 10
- Balansräkning s. 11
- Kassaflödesanalys s. 13
- Redovisningsprinciper s. 14
- Noter s. 15
- Revisionsberättelse s. 21
- Lekmannarevisorernas rapport s. 23

Årsredovisningen är upprättad i Svenska kronor, SEK.
Redovisningen sker i tusentals kronor (tkr) om inget annat anges. Belopp inom parentes avser föregående år.

Visste du att Sotenäs har...

1 vattenverk
13 tryckstegsstationer
4 reservoarer
3 reningsverk
102 pumpstationer

8 903 kr/år
Årskostnad för typhus A*

84 390 kr/år
Årskostnad för typhus B*

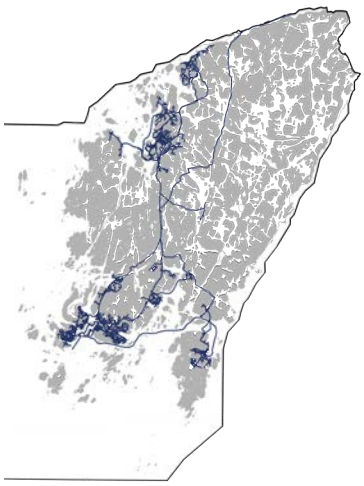

Jordartskarta

Snittledningslängden för en ansluten Sotenäsbo är 63 meter.

Genomsnittskunden i Sverige har 22 meter ledning.

***Typhus A:** ett friliggande källarlöst enbostadshus omfattande 5 rok, badrum med WC, tvättstuga, ett extra toalettrum samt garage. Våningsyta 150 m2 inkl. garage 15m2, tomtyta 800 m2, vattenförbrukning 150 m3/år. Fastigheter är ansluten till vatten, spill- och dagvatten.*

***Typhus B:** ett flerbostadshus som är anslutet till vatten, spill- och dagvatten. 15 lägenheter, 1000 m2 våningsyta, 800 m2 tomtyta, vattenförbrukning 2000 m3/år. 2 st parallellkopplade vattenmätare qn 2,5 m3/h.*

Sotenäs		2019	2018	2017
Antal anslutna personer till vattenledningsnätet[1,2] / spillvattennätet[1,2]	st	7 112/7 001	7 565/7 487	7 630/7 560
Ledningslängd totalt	km	447,4	447,1	449,9
Nylagda[2]/omlagda ledningar (totalt)	km	5,5/0,8	0,3/1	5,5/0,5
Ledningsnätets förnyelsetakt	gång/år	1/559	1/447	1/900
Totalt antal rörbrott/vattenläckor	st	17	34	26
Totalt antal avloppsstopp[2]	st	13	83	10
Producerad mängd vatten	m^3	1 391 719	1 398 256	1 315 103
Andel läckage av renvatten (ej debiterat vatten)	%	20	19	19
Renad (behandlad) mängd avloppsvatten	m^3	2 013 686	1 868 663	2 018 867
Bräddning från avloppssystem (nät + ARV)	m^3	57 043	51 795	28 570

1. Antal personer baseras på en beräkning av genomsnittligt antal personer till varje ansluten anläggning. Sotenäs, Färgelanda, Munkedal: anläggning x 2,5 pers. Uddevalla: Anläggning x 5 pers. (pga. fler flerfamiljshus).
2. Siffror från 2017 är reviderade i årsredovisning 2018.

Förvaltningsberättelse

Information om verksamheten

Sotenäs Vatten är huvudman för den allmänna vattenförsörjningen och avloppshanteringen i kommunen, vilket omfattar att producera och distribuera vatten av god kvalitet samt rena avloppsvatten och därmed förenliga verksamheter.

Bolaget äger samtliga VA anläggningar i Sotenäs kommun. Sotenäs Vatten AB har inga anställda utan den dagliga driften och annan förenlig verksamhet sköts av det gemensamma bolaget, Västvatten AB, som svarar för driften av VA-anläggningarna i Färgelanda, Munkedal, Sotenäs och Uddevalla kommun.

Topografi

Sotenäs kommun är en kommun med stor andel sommarboende som är tätbefolkad under sommarmånaderna men glesbefolkad under resterande del av året. Det finns både landsbygd och kustnära boende men samhällena är koncentrerade kring kusten med en större tätort och ett flertal mindre. Sotenäs kommun definieras som ett sprickdalslandskap med inslag av fjordlandskap och i de yttre delarna skärgård.

Den kommunala vattenförsörjningen kommer uteslutande från två sammankopplade ytvattentäkter och kommunens dricksvattenförsörjning sker från ett större vattenverk. Avloppsreningen klaras med hjälp av två större verk samt ett mindre verk.

Sotenäs kommun har ett omfattande ledningsnät med förhållandevis korta ledningssträckor på grund av satsningen på de två större reningsverken samt att nybyggnationen är koncentrerad kring centralorterna. Undantag finns i två längre överföringsledningar.

Ägarförhållande

Sotenäs Vatten AB är ett helägt dotterbolag till Sotenäs kommun (212000-1322). Sotenäs Vatten AB äger 29 % av det gemensamma bolaget Västvatten AB.

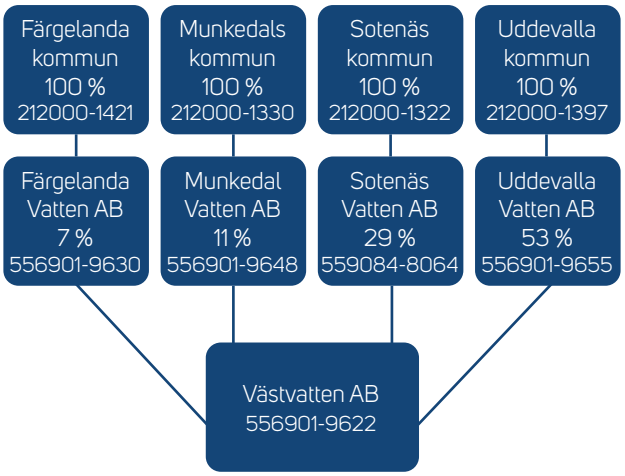

Eget kapital

Bundet eget kapital	
IB Aktiekapital	2 500 tkr
Årets nyemission	0 tkr
UB Aktiekapital	**2 500 tkr**

Fritt eget kapital	
IB Eget kapital	0 tkr
Bal. res. inkl. årets resultat	0 tkr
UB Eget kapital	**0 tkr**

Väsentliga händelser under året

Ett axplock av händelserna under 2019.

Flertalet händelser har skett på reningsverken under året gällande haveri på maskiner och tillbud för personal på plats. Ingen personskada har uppkommit.

Rivning och återställande av golvet i Hunnebostrands reningsverk har pågått under hösten.

Relining av reservvattenledning till Bohus-Malmön har genomförts för att säkra vattentillförseln.

Antalet vattenläckor har minskat.

Förhandlingar med försäkringsbolagen gällande skyfallet försommaren 2017 och de översvämningar som detta medförde är i sin slutfas och en överenskommelse är snart på plats.

Vattenkiosken i Väjern är byggd och i drift.

Utskrotning har skett vid gamla reningsverket på Bohus-Malmön och byggnaden är överlämnad till kommunen.

En spolplan för spillvatten är framtagen.

Vattenabonnemang till bryggor har gåtts igenom under

året och ett flertal nya abonnemang har startats. Arbetet fortsätter kontinuerligt.

Skatteverkets beslut av inkomstdeklaration 2017 har överklagats och ligger nu hos Förvaltningsrätten. Skatteverket anser att bolagen ska betala skatt på räntan för de kommunala lånen.

ÖPD Subsea AB utförde arbeten 2015 med en sjöledning från Bohus-Malmön. Arbetet färdigställdes inte helt och bolaget gick i konkurs. Efter flera turer har parterna enats och Sotenäs Vatten har fått ersättning för en del av bristerna.

Rena Hav har skapat ett reningsverk och en biogasanläggning som stegvis under året har anslutit fiskindustrin till sig. Tidigare gick deras industrivatten till Omholmens reningsverk som inte är designad för industriellt spillvatten. Detta skapar en buffert som gör att anslutning av fler hushåll utan utbyggnad av verket är möjlig på kort sikt. Driften av verket blir mer hanterbar när endast hushållsliknande spillvatten hanteras, dock finns fortfarande utmaningen kvar att klara den kraftiga säsongsvariationen och då främst funktionen på biobäddarna som är under utredning.

Rötning av slam avbröts på Omholmens reningsverk under 2019 på grund av ett haveri. En utredning ska göras för att få svar på frågan om rötning av slam ska återupptas eller om slammet inte ska rötas.

Framtida utveckling

Tillsammans med kommunen sker utveckling av VA-plan och prioriteringslistor för om- och nybyggnationer i Sotenäs.

Ledningsnätet inventeras och planering för förnyelse genomförs för att rätt åtgärder ska kunna sättas in i tid och på rätt plats.

Arbetet med gamla ledningsrätter och ledningar utan rättigheter förväntas fortgå många år framöver då flera ledningar i Sotenäs ligger på fastigheter utan rättigheter. Arbetet med att flytta sådana ledningar innebär omprioriteringar i både tid och pengar.

Restaurering av våtmarker i avrinningsområdet till Tåsteröds stora vatten har upphandlats 2019. Under 2020 beräknas planering, tillstånd och markavtal lösas.

Vattentornet på Smögen och Lilla Dale dämme ska renoveras.

Forskning och utveckling

Västvatten är medlem i branschföreningen Svenskt Vatten. Verksamheten inom Svenskt Vatten Utveckling (SVU) är till stor del inriktad mot tillämpad forskning och utveckling av intresse för Svenskt Vattens medlemmar. Målet är att främja utvecklingen av ny kunskap inom områdena för vattentjänsternas alla delar, stödja branschens behov av kompetensförsörjning samt se till att framtagen kunskap sprids.

Utöver branschföreningen är Västvatten med i ett antal andra nätverk för forskning och utveckling. Starkast engagemang har vi i DRICKS där Västvatten är medfinansiär och aktiv i arbetsgrupper. DRICKS är en centrumbildning för dricksvattenforskning vid Chalmers, Sveriges lantbruksuniversitet (SLU) och Lunds tekniska högskola, med målet att tillsammans med andra bidra till en säkrare dricksvattenförsörjning.

Västvatten är även en aktiv medlem i teknikutvecklingsklustret VA-teknik Södra. Klustret är ett samarbete mellan tekniska högskolor, offentlig sektor och företag. VA-teknik Södra har som huvudsyfte att hitta lösningar till framtidens utmaningar för svenska kommuner och vattentjänstbolag. Fokusområden är främst framtidens avloppsvattenrening, energi och resurshushållning samt klimat - samhälle - vatten.

Miljöpåverkan

Bolaget bedriver verksamhet som till stora delar berörs av miljöbalken och dess förordningar. Anläggningarna omfattas av anmälnings- och tillståndsplikt enligt miljölagstiftningen.

För vattenverken avser tillstånden uttag av vatten och för reningsverken avser de behandling av hushållens och industrins avloppsvatten. Verksamheterna påverkar framförallt miljön genom utsläpp av renat avloppsvatten till recipient och genom omhändertagande av avloppsslam.

Provtagning görs löpande för att visa att gällande tillstånd och villkor följs och hur miljön utanför våra reningsverk påverkas.

Det löpande miljöarbetet kräver brett engagemang, tålamod och framförhållning. Vi försöker hela tiden att blicka framåt och utmana oss själva. Miljöarbetet blir aldrig fullbordat utan ska vara en resa för ständig förbättring.

Väsentliga risker och osäkerhetsfaktorer

Behovet av rent vatten och vatten i tillräckliga kvantiteter är ständigt i fokus. Att trygga vattenresurserna från yttre påverkan är viktigt.

En överskuggande och tydlig trend är ökade krav från myndigheter, huvudmän och kunder. Vattenmyndigheten skapar åtgärdsprogram med stor hänsyn till miljön. Detta medför krav på nya åtgärder på VA-anläggningarna.

Den statliga utredningen om hantering av avloppsslam presenteras i januari 2020. Denna kan innebära förändrade kostnader eller krav på annan hantering av vårt slam.

Enligt Svenskt Vatten kommer taxorna behöva höjas i snabbare takt framöver beroende på investeringsbehov och ökande krav på vatten- och avloppstjänster. Dagens taxekollektiv betalar sannolikt inte sina kostnader, vilket beror på hur tidigare finansiering av anläggningar har skett. Branschföreningen Svenskt Vatten uttrycker också stark oro för den låga nivån på investeringar som sker i landet gällande förnyelse.

Klimatförändringar ger större och intensivare regn, vilket resulterar i översvämningar på nätet. Arbete med att klimatsäkra nätet behöver prioriteras. Sannolikt kommer också i framtiden större krav på rening av dagvatten. Höjning av havsnivån ökar risken för saltvatteninträngning.

Sotenäs kommun har en försörjningsprognos av vatten och avlopp som inte följer befolkningsprognosen. Detta beror på att andelen delårsboende och fritidsfastigheter är stort i kommunen och denna problematik behöver vara i fokus för att kunna hantera ökad vatten och avloppsmängd under sommarmånaderna.

Sotenäs ytvattenförekomster uppfyller i dagsläget miljökvalitetsnormen måttlig ekologisk status och god kemisk status. Det övergripande miljöproblemet är övergödning.

Omholmen och Hunnebo reningsverk är idag mycket ansträngda, speciellt gäller detta sommarveckorna. Marginalen mot tillståndskraven är små.

VA-verksamheten bygger på långsiktighet då investeringar som görs är både kostsamma och har lång förväntad livslängd. Planering av utbyggnad av VA tillsammans med andra intressenter är därmed väldigt viktig.

VA-verksamheten är kapitalintensiv och dagens låga ränteläge gör det gynnsamt att låna pengar till investeringar. Bolaget har en hög skuldsättningsgrad och förändringar i ränteläget har stor påverkan på den framtida kostnadsutvecklingen och brukningsavgiften.

Långsiktig planering

För att använda kollektivets pengar och bolagets resurser på ett så effektivt sätt som möjligt behövs hela kedjan av VA-planering med VA-översikt/VA-strategi/VA-plan etableras tillsammans med rådgivning för fastighetsägare. För att få ett långsiktigt planeringsarbete med effektiva lösningar krävs ett tydligt samarbete mellan förvaltningar, bolag och politiken.

Bolag och styrelse

Sotenäs vatten AB:s styrelse består av fem ledamöter och högst tre suppleanter. Kommunfullmäktige i kommunen utser sina representanter till styrelsen samt vem som ska vara ordförande respektive vice ordförande. Dessa utses att ingå i styrelsen under mandatperioden på fyra år. Styrelsen inklusive suppleanter består av en kvinna och sju män.

Under året har ny styrelsemötesform provats, med en gemensam mötesdag för alla fem bolagen. Mötesformen har utvärderats och efter några justeringar har styrelserna valt att fortsätta med denna mötesform.

Resultat och ställning

VA verksamheten bedrivs enligt självkostnadsprincipen vilket innebär att de nödvändiga kostnaderna som krävs för att tillhandahålla respektive vattentjänst ska finansieras via motsvarande intäkt. Det vill säga de nödvändiga kostnader som uppkommer för att till exempel ta hand om spillvatten finansieras via motsvarande avgift.

Den taxefinansierade verksamheten får inte gå med vinst. Eventuella överuttag eller underuttag av brukningsavgifter redovisas som skuld/fordran till VA-kollektivet. Överuttag kan flyttas över till VA-fonder för specifika ändamål som gynnar hela kollektivet.

Sedan tidigare har Sotenäs Vatten AB en VA-fond som är aktiverad och uppgår 2019-12-31 till 24 331 tkr.

Årets underuttag uppgår till 1 492 tkr (2 770 tkr i underuttag). Totalt är ackumulerat underuttag 3 794 tkr (2 303 tkr), se not 18. Årets underuttag går att härleda till en aktivering av biologisk rening på Dale vattenverk som inte blev en verklig investering.

Årets resultat och förslag till vinstdisponering

Sotenäs Vatten AB:s resultat för räkenskapsåret 1 januari 2019- 31 december 2019 är 0 tkr.

Bolaget genererar ingen vinst och således sker ingen ökning/minskning av sitt egna kapital.

Till årsstämmans förfogande står inga vinstmedel. Det finns således inget resultat att disponera.

Intäkter

Bolagets intäkter består till största del av bruknings- och anläggningsavgifter från abonnenterna i taxekollektivet. Under året höjdes brukningsavgiften med 4,0 % och anläggningsavgiften med 3,0 %. Taxan beslutas årligen av kommunfullmäktige.

Intäkter 60 Mkr

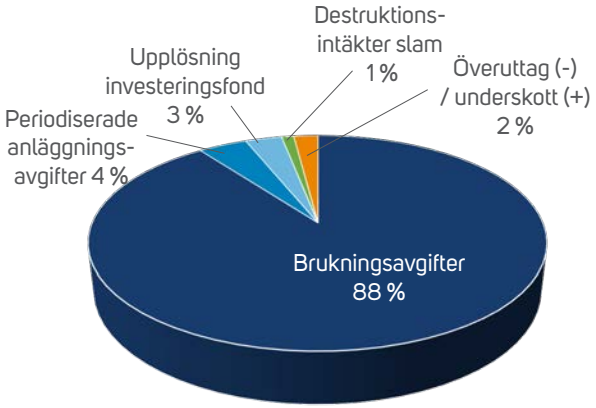

Bolagets intäkter (brukningsavgifter) varierar över åren beroende på vattenförbrukningen som påverkar den rörliga delen av taxan.

Årets förändring av intäkterna (brukningsavgifter) blev en ökning med 2,3 % jämfört med föregående års utfall.

Kostnader

Sotenäs Vatten AB har ingen egen personal utan köper framförallt sina tjänster av Västvatten AB.

Större delen av kostnaderna består av köpta tjänster från driftbolaget Västvatten AB samt avskrivningar.

Kostnader 60 Mkr

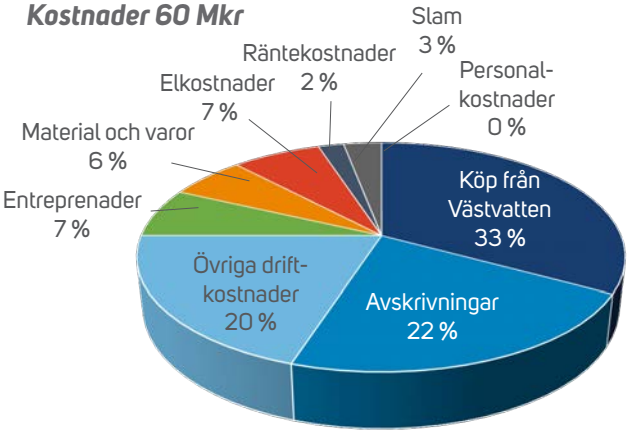

I västvatten finns all personal.

Finansiering och räntekostnad

Sotenäs kommun ABs låneportfölj består av direkta lån (245 000 tkr) via Kommuninvest. Sotenäs Vatten AB sköter sin egen finansiering med ramborgen via Sotenäs kommun. Nyupplåningen har skett under året med 9 000 tkr.

	2019	*2018*
Låneskuld	245 000 tkr	236 000 tkr
Långivare	Kommun-invest	Kommun-invest
Genomsnittlig räntebindning	2,46	-
Genomsnittlig kapitalbindning	2,52	-
Genomsnittlig ränta	0,47 %	0,13 %

Just nu är det ett gynnsamt ränteläge och genomsnittsräntan inklusive räntesäkringskostnader har under året varit 0,47 %. Budgeterad ränta var 0,5 %. Lägre ränta än budgeterat har gett ett positivt utfall.

Sotenäs kommun finansierar Sotenäs Vatten AB till 1 % via det egna kapitalet. Finansiering sker även genom förutbetalda anläggningsavgifter, vilka är en engångsavgift som betalas vid anslutning och som periodiseras över anläggningens beräknade livslängd samt externa lån.

Nyckeltal	*2019*	*2018*
Andel ägarfinansiering	1 %	1 %

Skatt

Skatteverkets granskning av inkomstdeklaration 2017-2018 har föranlett ett beslut från Skatteverket om att bolaget ska betala skatt för räntan på det dåvarande

lånet via Sotenäs kommun. Ärendet är vidare till förvaltningsrätten och har inte genererat någon kostnad ännu. Om Skatteverket vinner processen innebär det en extra beskattning på cirka 350 tkr.

Investeringar

Investeringar har skett med 20 262 tkr (27 309 tkr). Erlagda anläggningsavgifter uppgår till 13 802 tkr (4 700 tkr).

Investeringar	*2019*	*2018*
Reinvesteringar	13 197	17 532
Omvandlingsområde	6 590	9 721
Exploateringsområde	475	56
Bruttoinvesteringar	**20 262**	**27 309**
Fakturerade anläggningsavgifter	-13 802	-4 700
Årets finansieringsbehov investeringar	**6 460**	**22 609**

Reinvesteringar

Under året har det arbetats med en relining av en gammal dricksvattenledning till Bohus-Malmön. Den gamla dricksvattenledningen var tagen ur bruk då den hade flera läckor och var ersatt av en ny. För att få reservvatten vid en eventuell skada på vattenledningen jämfördes alternativen med ytterligare en ledning eller att relina – dra in en ny ledning i den gamla ledningen. Relining innebar minst kostnad och under 2019 har arbetet genomförts enligt budget trots att flera problem uppstod under arbetet.

Bild: Reliningen Bohus-Malmön.

Relining av spillvattenledningar i Kungshamn har inte genomförts under året som planerat på grund av personalbrist.

Nygatan har fått stenläggning efter förra årets schaktarbeten. Gatuavdelningen har deltagit i planering och genomförande och bekostat en stor del av arbetet. De var nöjda med resultatet och en gata som drabbats av flera översvämningar har nu rättats till.

Vattenkiosken i Väjern har färdigställts och finns nu tillgänglig för påfyllning av vattentankar samt att kiosken har en tappvattenkran för nödvatten som man kan hänvisa till vid eventuella driftsstörningar. Detta gör också att brandposter kan förses med lås för att minska svinn på vattennätet.

Bild: Vattentankstation i Väjern.

På Kännevägen i Hasslösund startade jobbet med att lägga om VA-ledningarna detta arbete sker i egen regi. Detta arbete är försenat på grund av sprängning och spräckning av berg.

Reparation eller ombyggnad av dämmet vid Dale vattenverk var med i en upphandling som överklagades. Detta gjorde att arbetet inte kunde utföras under året som planerat. Under de sista dagarna av året gick den nya upphandlingen igenom och planering av detta jobb kan påbörjas.

För att kunna leva upp till de krav som finns på levererat vattentryck i delar av Örn-Knutsvik och några andra områden så har en motorventil byggts vid landfästet för Bohus-Malmön färjan. Detta innebär att man kan flytta en högre tryckzon längre ut.

På Hunnebo reningsverk har betonggolvet förstärkts och en ny blåsmaskin har installerats.

Omholmen har försetts med ny elpanna och en ny kompressor.

Omvandlingsområde

Orrvik/Vansvik har färdigställts under våren. Några mindre anmärkningar kommer att justeras i början på 2020.

Projektering för Kroken har pågått under året men kommer att genomföras efter Hästskobacke som beslutades som verksamhetsområde i slutet av året.

Exploateringsområde

Byggnation av ledningar till nya fastigheter i Hunnebo Valövägen (Ellene 2:38) har startat efter exploatörens beställning under hösten.

Exploateringen på Södra Lyckogatan har slutbesiktigats.

Anläggningsavgifter

Anläggningsavgifter har under perioden fakturerats till ett belopp av 13 802 tkr. Faktureringen har skett främst av omvandlingsområdet Orrvik/Vansvik.

Särredovisning av investeringar överstigande bolagets egna kapital

Alla projekt revideras löpande, framförallt i samband med budgetarbetet, vilket kan påverka särredovisningen och därmed initiera nya beslut av kommunfullmäktige.

Nedan sker jämförelse mot budget antagen av kommunfullmäktige 2018-12-13.

Investeringar överstigande bolagets egna kapital

Investeringar	*Upparbetat (tkr)*	*Budget (tkr)*	*Utförande (år)*
Reinvesteringar			
Sjöledning vatten Bohus-Malmön	4 015	4 100	2019
Klippsjön dagvatten[1)]	239	4 200	2019
Smögens VT	372	5 000	2020
Dämme Lilla Dale vatten[2)]	279	7 700	2019
Biotorn Omholmen RV	321	8 300	2020
Golv Hunnebo reningsverk[4)]	2 832	3 300	2019
Omvandlingsområden			
Orrvik/Vansvik	15 439	16 400	2017-2018
Hästskobacke	11	12 100	2019
Kroken	885	9 700	2020
Exploateringar			
Ellene 2:38[3)]	129	8 300	2020

[1-3)] Reviderad budget antagen av Kommunfullmäktige 2019-12-12 (Budget 2020).

[1)] Utförandeperiod 2021.

[2)] Utförandeperiod 2020.

[3)] Budget 4 100 tkr.

[4)] Ärende på KF 2019-06-13 §99-127

Avskrivningar

Avskrivningar ökar i något lägre takt än budgeterat på grund av en lägre investerings-takt samt aktivering senare än budgeterat.

Balansräkningen

Balansomslutning

Balansomslutningen är 350 185 tkr (334 573 tkr). Skillnaden på 15 612 tkr beror på ökning av anläggningstillgångar, ett underuttag gentemot VA-kollektivet och m ökning av kassan på tillgångssidan. På skuldsidan beror det på högre belåning och högre förutbetalda intäkter från anläggningsavgifterna.

Balansomslutning är summan av tillgångssidan alternativt summan av skulder och eget kapital i ett företags balansräkning.

Anläggningstillgångar

Totalt har bolaget materiella anläggnings-tillgångar på 315 665 tkr (313 007 tkr).

Finansiella anläggningstillgångar består av aktier i intresseföretaget Västvatten AB.

Likviditet

Bolaget har en likviditet på 359 % 177 %). Likviditet är ett mått på kortsiktig betalningsförmåga och vid 100 % är de likvida medlen lika stora som de kortfristiga skulderna.

Likviditet beräknas genom att omsättnings-tillgångarna delas med kortfristiga skulder.

Soliditet

Soliditet är ett mått på bolagets långsiktiga betalningsförmåga. Bolagets soliditet är 1 % (1 %). Den

låga soliditetens beror på att taxekollektivet inte ska gå med vinst utan de över- eller underuttag som uppkommer bokas som skuld respektive fordran på kollektivet.

Soliditet: Justerat eget kapital (eget kapital och obeskattade reserver med avdrag för uppskjuten skatt) i procent av balansomslutning.

Flerårsjämförelse

Bolagets ekonomiska utveckling i sammandrag.

Flerårsöversikt	*2019*	*2018*	*2017*
Total omsättning (tkr)	60 125	59 001	55 855
Balansomslutning (tkr)	350 185	334 573	329 460
UB lån (tkr)	245 000	236 000	235 838
Genomsnittlig ränta (%)	0,47	0,13	0,6
Årskostnad Typhus A (kr) [1]	9 313	8 570	8 385
Årskostnad Typhus B (kr) [2]	81 740	8 570	8 385
Driftkostnad/ abonnemang (kr)	9 677	9 602	9 127
Antal läckor (st)	17	34	26
Antal driftstopp (st)	13	83	10
Kundnöjdhetsindex*		-	-
Förtroende för kranvatten	83 %	-	-
Förtroende för att avlopps-vatten renas tillräckligt	63 %	-	-
Debiterad mängd vatten (%)	80	81	81

** 2019 genomfördes en kundundersökning, dock framgår inget specifikt index för kundnöjdhet. Ingen undersökning av kundnöjdheten har genomförts 2017-2018.*

Internkontroll

Under 2019 har internkontroll genomförts av två nya arbetsprocesser samt informationsflöde på våra hemsidor:

- Vattenavstängning på grund av obetald faktura. Fungerar rutinen och processen?
- Hantering av personuppgifter enligt GDPR. Fungerar rutinen och processen?
- Information på hemsidor. Finns rätt information ute?
    - Extern hemsida
    - Intern hemsida

Processen och rutinen för vattenavstängning fungerar bra så även uppdateringen av informationen på våra hemsidor. GDPR har påvisat vissa förbättringsmöjligheter och kommer tas upp även i nästa års internkontroll.

1. Svenskt vatten, En normallvilla "Typhus A" omfattar ett friliggande källarlöst enbostadshus omfattande 5 rok, badrum med WC, tvättstuga, ett extra toalettrum samt garage. Våningsyta 150 m2 inkl. garage 15 m2, tomtyta 800 m2, vattenförbrukning 150 m3/år. Avgifterna redovisas inklusive moms.

2. Svenskt vatten, "Typhus B" är ett flerbostadshus som är anslutet till vatten, spillvatten- och dagvatten. 15 lägenheter, 1000 m2 våningsyta, 800 m2 tomtyta, vattenförbrukning 2000 m3/år. 2 st parallellkopplade vattenmätare qn 2,5 m3/h. Avgifterna redovisas inklusive moms.

Resultaträkning

En resultaträkning är en sammanställning av bolagets kostnader och intäkter under en period av ett år.

Sotenäs Vatten AB

Resultaträkning (tkr)	*Not*	*Resultat 2019*	*Resultat 2018*
Rörelsens intäkter			
Nettoomsättning	1	58 632	58 392
Övriga rörelseintäkter	2	1 493	610
Summa intäkter		**60 125**	**59 002**
Rörelsens kostnader			
Material och varor		-3 657	-3 464
Entreprenader		-3 296	-3 834
Övriga externa kostnader	3,4	-38 334	-37 732
Personalkostnader	5	-176	-196
Avskrivningar och utrangeringar	6	-13 547	-13 425
Summa kostnader		**-59 010**	**-58 652**
Rörelseresultat		**1 115**	**350**
Resultat från finansiella poster			
Ränteintäkter	7	20	15
Räntekostnader	8	-1 130	-363
Summa efter finansiella poster		**5**	**2**
Skatt på årets resultat	9	-5	-2
Årets resultat		**0**	**0**

Balansräkning

Balansräkningen redovisar bolagets tillgångar och skulder samt det egna kapitalet. Vad bolaget äger och är skyldiga vid en viss tidpunkt, i detta fall vid årsskiftet.

Balansräkning (tkr)	*Not*	*2019-12-31*	*2018-12-31*
TILLGÅNGAR			
Anläggningstillgångar			
VA-anläggningar	11	266 657	277 488
Maskiner och tekniska anläggningar	12	8 583	5 945
Inventarier	13	467	79
Pågående investeringar	14	39 958	29 496
		315 665	**313 008**
Finansiella anläggningstillgångar			
Andelar i intresseföretag	15	725	725
		725	725
Summa anläggningstillgångar		**316 390**	**313 733**
Omsättningstillgångar			
Kundfordringar		3 870	2 165
Fordringar hos Sotenäs kommun	16	24 684	15 303
Fordringar hos koncernföretag inom Sotenäs kommun		898	30
Underuttag VA-kollektivet	17	3 794	2 302
Övriga fordringar		270	2
Förutbetalda kostnader och upplupna intäkter	18	279	1 038
		33 795	20 840
Summa omsättningstillgångar		**33 795**	**20 840**
SUMMA TILLGÅNGAR		**350 185**	**334 573**

Balansräkning forts.

Balansräkning (tkr)	*Not*	*2019-12-31*	*2018-12-31*
EGET KAPITAL OCH SKULDER			
Eget kapital			
Bundet eget kapital			
Aktiekapital	19	2 500	2 500
		2 500	**2 500**
Fritt eget kapital			
Årets resultat		0	0
		0	**0**
Summa eget kapital		**2 500**	**2 500**
Avsättningar			
Övriga avsättningar	20	1 706	2 500
		1 706	**2 500**
Långfristiga skulder			
Lån av Kommuninvest	21	245 000	236 000
Lån av kommunen	16	0	0
Förutbetalda intäkter från anläggningsavgifter	22	67 227	55 766
VA-fond	23	24 331	26 046
		336 558	**317 812**
Kortfristiga skulder			
Överuttag VA-kollektivet	17	0	0
Leverantörsskulder		4 585	3 710
Skulder till Sotenäs kommun		3	823
Skulder till koncernföretag inom Sotenäs kommun		271	558
Skulder till intresseföretag		2 105	1 996
Aktuell skatteskuld	24	7	5
Övriga skulder		1 895	1 656
Upplupna kostnader och förutbetalda intäkter	25	555	3 013
		9 421	**11 761**
SUMMA EGET KAPITAL OCH SKULDER		**350 185**	**334 573**

Kassaflödesanalys

Kassaflödesanalysen visar på de likvida betalningsströmmar som har skett i bolaget under året.

Kassaflödesanalys	*Not*	*2019*	*2018*
Den löpande verksamheten			
Resultat efter finansiella poster		5	2
Justering för poster som inte ingår i kassaflödet		15 110	11 400
Justering		-5	3
Kassaflöde från den löpande verksamheten före förändringar av rörelsekapital		**15 110**	**11 405**
Förändringar i rörelsekapital			
Ökning(-)/Minskning(+) av rörelsefordringar		-4 784	-3 455
Ökning(+)/Minskning(-) av rörelseskulder		-2 340	1 491
Kassaflöde från den löpande verksamheten		**7 986**	**9 441**
Investeringsverksamheten			
Förvärv av materiella anläggningstillgångar		-19 543	-27 310
Förvärv av finansiella tillgångar		0	0
Kassaflöde från investeringsverksamheten		**-19 543**	**-27 310**
Finansieringsverksamheten			
Förändring avsättning		-794	2 500
Upptagna lån		9 000	162
Inbetalda/övertagna anläggningsavgifter		13 236	4 700
VA-fond		-1 715	-1 715
Kassaflöde från finansieringsverksamheten		19 727	5 647
Årets kassaflöde		8 170	-12 222
Likvida medel vid årets början	16	**15 090**	**27 312**
Likvida medel vid årets slut	16	**23 260**	**15 090**

Redovisningsprinciper

Årsredovisningen har upprättats i enlighet med årsredovisningslagen (1995:1554) och Bokföringsnämndens allmänna råd, BFNAR 2012:1

Tillgångar, avsättningar och skulder har värderats till anskaffningsvärden om inget annat anges nedan.

Intäkter

Prissättning för försäljning av bolagets tjänster, som regleras i Lag (2006:412) om allmänna vattentjänster, sker med hänsyn till självkostnadsprincipen.

Intäkter har tagits upp till verkligt värde av vad som erhållits eller kommer att erhållas vid leverans till kund.

Intäkter i form av anläggningsavgifter redovisas som långfristig skuld (förutbetald intäkt) och periodiseras linjärt över respektive anläggningstillgångs nyttjandetid. Första året intäktsförs 2 % av avgiften samt årets del av avskrivningen.

Över- eller underuttag av brukningsavgifter redovisas som minskade alternativt ökade intäkter.

Fordringar upptas till det belopp som efter individuell prövning beräknas bli betalt.

Materiella anläggningstillgångar

Materiella anläggningstillgångar redovisas till anskaffningsvärde minskat med ackumulerade avskrivningar. I anskaffningsvärdet ingår förutom inköpspriset även utgifter som är direkt hänförliga till förvärvet.

Några räntor har ej aktiverats under året.

Indirekta tillverkningskostnader som utgör mer än en oväsentlig del av den sammanlagda utgiften för tillverkningen och uppgår till mer än ett obetydligt belopp har räknats in i anskaffningsvärdet.

För de materiella anläggningstillgångarna där skillnaden i förbrukningen av betydande komponenter bedömts vara väsentlig har de delats upp i komponenter och skrivs av separat. Flertalet tillgångar som övertogs från kommunen är upplagda på samma sätt som de övertogs.

Tillkommande utgifter

Tillkommande utgifter som uppfyller tillgångskriteriet räknas in i tillgångens redovisade värde. Utgifter för löpande underhåll och reparationer redovisas som kostnader när de uppkommer.

Avskrivningar

Avskrivning sker linjärt över tillgångens beräknade nyttjandeperiod eftersom det återspeglar den förväntade förbrukningen av tillgångens framtida ekonomiska fördelar. Avskrivningen redovisas som kostnad i resultaträkningen.

Nyttjandeperiod

Komponenter	*Nyttjandeperiod*
Byggnader	20-75 år
Processkonstruktioner	30-75 år
El o automation	10-35 år
Maskiner o pumpar	10-30 år
Markanläggningar	15-75 år
Inventarier o verktyg	3-10 år
Transportmedel	5-15 år
Anläggningsavgifter	75 år

**Anläggningsavgift skrivs av på 75 år från och med 201805.*

Leasing

Alla leasingavtal redovisas som operationella leasingavtal.

Leasingavgifterna, inklusive förhöjd förstagångshyra men exklusive utgifter för tjänster som försäkring och underhåll, redovisas som kostnad linjärt över leasingperioden.

Koncernförhållanden

Bolaget ägs till 100 % av Sotenäs kommun. I resultat- och balansräkning samt not redovisas mellanhavanden till andra företag som ingår i Sotenäs kommun under rubriken koncernföretag inom Sotenäs kommun.

Bolaget äger 29 % av Västvatten AB. I resultat- och balansräkningen samt not redovisas mellanhavanden till Västvatten AB under rubriken intresseföretag.

Noter

Noter till resultaträkningen

Not 1 Nettoomsättning

	2019	2018
Fakturerade brukningsavgifter till Sotenäs kommun	1 427	1 420
Fakturerade brukningsavgifter till koncernföretag inom Sotenäs kommun	4 674	4 449
Fakturerade brukningsavgifter till övriga	46 982	46 013
Årets upplösning av investeringsfond	1 715	1 715
Årets periodiserade anläggningsavgifter	2 342	2 025
Årets överuttag (-)/ underuttag (+) brukningsavgifter	1 492	2 770
Summa	**58 632**	**58 392**

Not 2 Övriga rörelsintäkter

	2019	2018
Erhållna kommunala bidrag	0	0
Destruktionsintäkter slam – Koncernföretag inom Sotenäskommun	0	0
Destruktionsintäkter slam – övriga	530	460
Övriga intäkter	963	150
Summa	**1 493**	**610**

Not 3 Övriga externa kostnader

	2019	2018
Köp av tjänster från Västvatten AB (intresseföretag)	20 245	20 174
Elkostnader	3 888	3 771
Slamkostnader	1 850	1 898
Befarade skadestånd översvämningar	81	2 504
Övriga driftkostnader	12 270	9 385
Summa	**38 334**	**37 732**

Upplysning: Nyttjanderättsavtal (Arrende) finns på 635 tkr/år. Uppsägningstid är 6 månader.

Nyttjanderättsavtal (Arrende) finns på 4 tkr som löper till och med 2028-12-31. Uppsägningstid är 6 månader.

Nyttjanderättsavtal

Inom ett år	0	0
Mellan ett till fem år	639	618
Senare än fem år	16	20
Summa	**655**	**638**
Årets redovisade nyttjanderättsavtalskostnad	**640**	**617**

Not 4 Arvode och kostnadsersättningar till revisorer

Arvode och kostnadsersättningar till revisorer		
EY	**2019**	**2018**
Revisionsuppdrag	41	37
Andra tjänster	22	0
Summa	**63**	**37**

Not 5 Löner och ersättningar till styrelsen

	2019	2018
Löner och ersättningar	140	148
(varav tantiem o.d.)	0	0
Sociala kostnader	21	25
(varav pensionskostnader)	0	0
Övriga personalkostnader	15	23
Summa	**176**	**196**

Bolaget har under räkenskapsåret ej haft någon anställd personal. Tjänster för administration, drift och underhåll har köpts från Västvatten AB.

Not 6 Avskrivningar

	2019	2018
Avskrivningar på	12 948	12 545
VA-anläggningar	12 956	12 948
Utrangeringar VA-anläggningar	0	0
Avskrivningar på maskiner	562	455
Avskrivningar på inventarier	**29**	**22**
Summa	**13 547**	**13 425**

Not 7 Ränteintäkter

	2019	2018
Ränteintäkter bankkonto	0	0
Ränteintäkter kortfristiga fordringar	20	15
Ränteintäkter skattekonto	0	0
Summa	**20**	**15**

Not 8 Räntekostnader

	2019	2018
Räntekostnader till Sotenäs kommun	0	298
Övriga räntekostnader	1 130	65
Summa	**1 130**	**363**

Not 9 Skatt på årets resultat

	2019	2018
Skattekostnad 2019	5	-
Skattekostnad 2018	-	2
Summa	**5**	**2**

Gällande skattesats för bolaget är 22 %

Avstämning skatt på årets resultat		
	2019	**2018**
Ej avdragsgilla kostnader	22	9
Ej skattepliktiga intäkter	0	0
Summa	**22**	**9**

Gällande skattesats för bolaget är 21,4 %, en sänkning från föregående år med 0,6 procentenheter.

Skatteverket granskar inkomstdeklarationen för år 2017, och 2018. Ärendena är vidare till förvaltningsrätten och handlar om att beskattas för räntekostnaden gentemot Sotenäs kommun. Om Skatteverket vinner processen innebär det en extra beskattning på cirka 350 tkr.

Not 10 Förslag till vinstdisposition		
	2019	**2018**
Balanserade vinstmedel	0	0
Årets resultat	0	0
Summa	**0**	**0**

Till årsstämmans förfogande står inga vinstmedel. Det finns således inget resultat att disponera.

Noter till balansräkningen

Not 11 VA-anläggningar		
	2019	**2018**
Ingående ackumulerade anskaffningsvärde	477 664	454 931
Anskaffningsvärde övertagna vid bolagisering	-	-
Årets anskaffningar	2 121	22 733
Årets utrangeringar	-	-
Utgående ackumulerade anskaffningsvärde	**479 785**	**477 664**
Ingående ackumulerade avskrivningar	-200 176	-187 228
Ackumulerade avskrivningar övertagna vid bolagisering	-	-
Årets avskrivningar	-12 952	-12 948
Årets utrangeringar	-	-
Utgående ackumulerade avskrivningar	**-213 128**	**-200 176**
Redovisat värde vid årets slut	**266 657**	**277 488**

Not 12 Maskiner och tekniska anläggningar		
	2019	**2018**
Ingående ackumulerade anskaffningsvärde	8 587	4 201
Anskaffningsvärde övertagna vid bolagisering	-	-
Årets anskaffningar	3 204	4 386
Årets utrangeringar	-59	-
Utgående ackumulerade anskaffningsvärde	**11 732**	**8 587**
Ingående ackumulerade avskrivningar	-2 642	-2 187
Ackumulerade avskrivningar övertagna vid bolagisering	-	-
Årets avskrivningar	-566	-455
Årets utrangeringar	59	
Utgående ackumulerade avskrivningar	-3 149	-2 642
Redovisat värde vid årets slut	**8 583**	**5 945**

Not 13 Inventarier		
	2019	**2018**
Ingående ackumulerade anskaffningsvärde	4 001	4 001
Anskaffningsvärde övertagna vid bolagisering	-	-
Årets anskaffningar	417	0
Årets utrangeringar	**-190**	**-**
Utgående ackumulerade anskaffningsvärde	**4 228**	**4 001**
Ingående ackumulerade avskrivningar	-3 922	-3 900
Ackumulerade avskrivningar övertagna vid bolagisering	-	-
Årets avskrivningar	**-29**	**-22**
Årets utrangeringar	**190**	**-**
Utgående ackumulerade avskrivningar	**-3 761**	**-3 922**
Redovisat värde vid årets slut	**467**	**79**

Not 14 Pågående investeringar		
	2019	**2018**
Ingående nedlagda utgifter	29 496	29 310
Pågående investeringar övertagna vid bolagisering	-	-
Årets nedlagda utgifter	19 544	27 310
Under året direktavskrivet	-3 339	-5
Under året överfört färdigställda	-5 743	-27 119
Redovisat värde vid årets slut	**39 958**	**29 496**

Not 15 Andelar i intresseföretag

Västvatten AB 556901-9622	**2019**	**2018**
Säte	Uddevalla	Uddevalla
Andelar av röster och kapital	29 %	29 %
IB	725	0
Bokfört värde	725	725
Årets inköp	**0**	**0**
UB Eget kapitalandel	**725**	**725**
Resultatandel	**0**	**0**

2017-01-01 inträdde Sotenäs Vatten AB i Västvatten AB. I samband med det förvärvade de 725 aktier samt tog över 29 % av ägarandelen i Västvatten AB.

Not 16 Fordringar/Lån av kommunen

	2019	**2018**
Likvida medel kommunens bankkonto	23 260	15 090
Beviljad kredit	2 000	*2 000*
Utnyttjad kredit	0	*0*
Övrig fordran Sotenäs kommun	1 424	213
Summa	**24 684**	**15 303**

Bolagets långfristiga upplåning skedde fram till och med slutet av 2018 genom revers via Sotenäs kommun. Därefter övertogs all belåning i egen regi och reversen via Sotenäs kommun avslutades.

Bolaget har en kredit genom utnyttjande av checkkredit via kommunens kontosystem. Bolaget har inte ställt någon säkerhet för koncernkontokrediten.

Not 17 Överuttag/Underuttag VA-kollektivet

	2019	**2018**
Underuttag VA kollektivet 2019	-1 492	
Underuttag VA kollektivet 2018	-2 770	-2 770
Underuttag VA-kollektivet 2017	-1 596	-1 596
Överuttag VA-kollektivet t.o.m. 2016-12-31	**2 064**	**2 064**
Summa	**-3 794**	**-2 302**

Not 18 Förutbetalda kostnader/Upplupna intäkter

	2019	**2018**
Upplupna intäkter	0	169
Förutbetalda kostnader	279	869
Summa	**279**	**1 038**

Not 19 Antal aktier

	2019	**2018**
Antal Aktier (st)	2 500	2 500
Aktiekapital (tkr)	**2 500**	**2 500**

Not 20 Avsättningar

	2019	**2018**
Befarade skadestånd	1 706	2 500
Summa	**1 706**	**2 500**

Avsättning på grund av skyfall i Sotenäs 2017.

Not 21 Externa lån

	2019	**2018**
Kommuninvest	245 000	236 000
Summa	**245 000**	**236 000**

Under 2018 har Sotenäs Vatten AB tagit över hanteringen av upplåning i egen regi. I dagsläget sker all upplåning via Kommuninvest.

Not 22 Förutbetalda anläggningsavgifter

	2019	**2018**
Ingående inbetalda värden	69 996	65 295
Övertagna värden från Sotenäs kommun	-	-
Årets inbetalningar värden	13 802	4 700
Utgående inbetalda värde	**83 798**	**69 995**
Ingående upplösta periodiserade värden	-14 229	-12 204
Övertagna värden från Sotenäs kommun	-	-
Årets upplösning	-2 342	-2 025
Utgående upplösta periodiserade värden	**-16 571**	**-14 229**
Redovisat värde vid årets slut	**67 227**	**55 766**

Not 23 VA-fond

	2019	**2018**
Ingående VA fond	26 046	27 761
Årets periodiseringar	-1 715	-1 715
Redovisat värde vid årets slut	**24 331**	**26 046**

Not 24 Skattefordran/Skatteskuld

	2019	**2018**
Aktuell skattefordran	0	0
Aktuell skatteskuld	7	5
Summa	**7**	**5**

Not 25 Upplupna kostnader/Förutbetalda intäkter		
	2019	**2018**
Upplupna räntekostnader december	145	64
Upplupna elkostnader december	361	325
Upplupna entreprenörskostnader	36	1 221
Upplupna underhållskostnader	0	1 193
Övriga upplupna driftkostnader	**13**	**210**
Summa	**555**	**3 013**

Not 26 Ställda säkerheter och eventualförpliktelser		
	2019	**2018**
Ställda panter	Inga	Inga
Eventualförpliktelser	Inga	Inga

Händelser efter balansdagen

I Sotenäs kommuns Kommunfullmäktige blev beslutad taxeökning gällande brukningstaxa lägre än vad styrelsen gick upp med som förslag. Detta föranleder budgetjusteringar som även påverkar övriga bolag som är ägare till Västvatten AB.

I Sotenäs justeras ränteprognosen för 2020 samt att det avvaktas med en rekrytering av en underhållstekniker. Detta påverkar de andra bolagen då denna var budgeterad i Västvatten AB och därmed fanns med som en kostnadsbärare av OH-kostnader (system, hyra, fordon osv.) För Sotenäs Vatten ABs del gör detta en minskning av sina kostnader och en ny budget har antagits.

I Västvatten AB så har projektledartjänst som hyrts ut till Uddevalla kommun sagts upp och kommer inte generera några intäkter 2020. Det innebär för Sotenäs Vatten ABs del en ökad kostnad.

Skatteverkets beslut av inkomstdeklaration 2018 har överklagats och ligger nu hos Förvaltningsrätten. Skatteverket anser att bolagen ska betala skatt på räntan för de kommunala lånen.

Avdrag för tidigare erlagda anläggningsavgifter har intäktsfört direkt i driften. De borde ha periodiserats på 75 år. Detta ger i redovisningen för 2019 en lägre bruknings-intäkt än verklig och en något högre periodiserad anläggningsintäkt. Detta kommer justeras 2020.

Regeringens utredning angående framtida slamhantering. Eventuella konsekvenser av denna utredning utreds.

Inga övriga händelser sedan balansdagen är av sådan art att de ger en väsentlig ekonomisk vinning eller förlust.

Styrelsens underskrifter

Resultat- och balansräkning kommer att föreläggas årsstämman 2019-05-19 för fastställelse.

Sotenäs 2020-02-25

Thord Görling
Ordförande

Hilbert Eliasson
Vice ordförande

Helene Stranne

Jan Ulvemark

Stig-Arne Helmersson

Peter Johansson
Verkställande direktör

Vår revisionsberättelse har lämnats 2020-02-27
Ernst & Young

Hans Gavin
Auktoriserad revisor

Building a better working world

Revisionsberättelse

Till bolagsstämman i Sotenäs Vatten AB, org.nr 559084-8064

Rapport om årsredovisningen

Uttalanden

Vi har utfört en revision av årsredovisningen för Sotenäs Vatten AB för räkenskapsåret 2019-01-01 - 2019-12-31.

Enligt vår uppfattning har årsredovisningen upprättats i enlighet med årsredovisningslagen och ger en i alla väsentliga avseenden rättvisande bild av Sotenäs Vatten ABs finansiella ställning per 31 december 2019 och av dess finansiella resultat och kassaflöde för året enligt årsredovisningslagen. Förvaltningsberättelsen är förenlig med årsredovisningens övriga delar.

Vi tillstyrker därför att bolagsstämman fastställer resultaträkningen och balansräkningen.

Grund för uttalanden

Vi har utfört revisionen enligt International Standards on Auditing (ISA) och god revisionssed i Sverige. Vårt ansvar enligt dessa standarder beskrivs närmare i avsnittet *Revisorns ansvar*. Vi är oberoende i förhållande till Sotenäs Vatten AB enligt god revisorssed i Sverige och har i övrigt fullgjort vårt yrkesetiska ansvar enligt dessa krav.

Vi anser att de revisionsbevis vi har inhämtat är tillräckliga och ändamålsenliga som grund för våra uttalanden.

Styrelsens och verkställande direktörens ansvar

Det är styrelsen och verkställande direktören som har ansvaret för att årsredovisningen upprättas och att den ger en rättvisande bild enligt årsredovisningslagen. Styrelsen och verkställande direktören ansvarar även för den interna kontroll som de bedömer är nödvändig för att upprätta en årsredovisning som inte innehåller några väsentliga felaktigheter, vare sig dessa beror på oegentligheter eller misstag.

Vid upprättandet av årsredovisningen ansvarar styrelsen och verkställande direktören för bedömningen av bolagets förmåga att fortsätta verksamheten. De upplyser, när så är tillämpligt, om förhållanden som kan påverka förmågan att fortsätta verksamheten och att använda antagandet om fortsatt drift. Antagandet om fortsatt drift tillämpas dock inte om styrelsen och verkställande direktören avser att likvidera bolaget, upphöra med verksamheten eller inte har något realistiskt alternativ till att göra något av detta.

Revisorns ansvar

Våra mål är att uppnå en rimlig grad av säkerhet om att årsredovisningen som helhet inte innehåller några väsentliga felaktigheter, vare sig dessa beror på oegentligheter eller misstag, och att lämna en revisionsberättelse som innehåller våra uttalanden. Rimlig säkerhet är en hög grad av säkerhet, men är ingen garanti för att en revision som utförs enligt ISA och god revisionssed i Sverige alltid kommer att upptäcka en väsentlig felaktighet om en sådan finns. Felaktigheter kan uppstå på grund av oegentligheter eller misstag och anses vara väsentliga om de enskilt eller tillsammans rimligen kan förväntas påverka de ekonomiska beslut som användare fattar med grund i årsredovisningen.

Som del av en revision enligt ISA använder vi professionellt omdöme och har en professionellt skeptisk inställning under hela revisionen. Dessutom:

- identifierar och bedömer vi riskerna för väsentliga felaktigheter i årsredovisningen, vare sig dessa beror på oegentligheter eller misstag, utformar och utför granskningsåtgärder bland annat utifrån dessa risker och inhämtar revisionsbevis som är tillräckliga och ändamålsenliga för att utgöra en grund för våra uttalanden. Risken för att inte upptäcka en väsentlig felaktighet till följd av oegentligheter är högre än för en väsentlig felaktighet som beror på misstag, eftersom oegentligheter kan innefatta agerande i maskopi, förfalskning, avsiktliga utelämnanden, felaktig information eller åsidosättande av intern kontroll.
- skaffar vi oss en förståelse av den del av bolagets interna kontroll som har betydelse för vår revision för att utforma granskningsåtgärder som är lämpliga med hänsyn till omständigheterna, men inte för att uttala oss om effektiviteten i den interna kontrollen.
- utvärderar vi lämpligheten i de redovisningsprinciper som används och rimligheten i styrelsens och verkställande direktörens uppskattningar i redovisningen och tillhörande upplysningar.
- drar vi en slutsats om lämpligheten i att styrelsen och verkställande direktören använder antagandet om fortsatt drift vid upprättandet av årsredovisningen. Vi drar också en slutsats, med grund i de inhämtade revisionsbevisen, om det finns någon väsentlig osäkerhetsfaktor som avser sådana händelser eller förhållanden som kan leda till betydande tvivel om bolagets förmåga att fortsätta verksamheten. Om vi drar slutsatsen att det finns en väsentlig osäkerhetsfaktor, måste vi i revisionsberättelsen fästa uppmärksamheten på upplysningarna i årsredovisningen om den väsentliga osäkerhetsfaktorn eller, om sådana upplysningar är otillräckliga, modifiera uttalandet om årsredovisningen. Våra slutsatser baseras på de revisionsbevis som inhämtas fram till datumet för revisionsberättelsen. Dock kan framtida händelser eller förhållanden göra att ett bolag inte längre kan fortsätta verksamheten.
- utvärderar vi den övergripande presentationen, strukturen och innehållet i årsredovisningen, däribland upplysningarna, och om årsredovisningen återger de underliggande transaktionerna och händelserna på ett sätt som ger en rättvisande bild.

Vi måste informera styrelsen om bland annat revisionens planerade omfattning och inriktning samt tidpunkten för den. Vi måste också informera om betydelsefulla iakttagelser under revisionen, däribland de eventuella betydande brister i den interna kontrollen som vi identifierat.

A member firm of Ernst & Young Global Limited

Building a better working world

Rapport om andra krav enligt lagar och andra författningar

Uttalanden

Utöver vår revision av årsredovisningen har vi även utfört en revision av styrelsens och verkställande direktörens förvaltning för Sotenäs Vatten AB för räkenskapsåret 2019-01-01 - 2019-12-31 samt av förslaget till dispositioner beträffande bolagets vinst eller förlust.

Vi tillstyrker att bolagsstämman disponerar vinsten enligt förslaget i förvaltningsberättelsen och beviljar styrelsens ledamöter och verkställande direktören ansvarsfrihet för räkenskapsåret.

Grund för uttalanden

Vi har utfört revisionen enligt god revisionssed i Sverige. Vårt ansvar enligt denna beskrivs närmare i avsnittet *Revisorns ansvar*. Vi är oberoende i förhållande till Sotenäs Vatten AB enligt god revisorssed i Sverige och har i övrigt fullgjort vårt yrkesetiska ansvar enligt dessa krav.

Vi anser att de revisionsbevis vi har inhämtat är tillräckliga och ändamålsenliga som grund för våra uttalanden.

Styrelsens och verkställande direktörens ansvar

Det är styrelsen som har ansvaret för förslaget till dispositioner beträffande bolagets vinst eller förlust. Vid förslag till utdelning innefattar detta bland annat en bedömning av om utdelningen är försvarlig med hänsyn till de krav som bolagets verksamhetsart, omfattning och risker ställer på storleken av bolagets egna kapital, konsolideringsbehov, likviditet och ställning i övrigt.

Styrelsen ansvarar för bolagets organisation och förvaltningen av bolagets angelägenheter. Detta innefattar bland annat att fortlöpande bedöma bolagets ekonomiska situation och att tillse att bolagets organisation är utformad så att bokföringen, medelsförvaltningen och bolagets ekonomiska angelägenheter i övrigt kontrolleras på ett betryggande sätt. Verkställande direktören ska sköta den löpande förvaltningen enligt styrelsens riktlinjer och anvisningar och bland annat vidta de åtgärder som är nödvändiga för att bolagets bokföring ska fullgöras i överensstämmelse med lag och för att medelsförvaltningen ska skötas på ett betryggande sätt.

Revisorns ansvar

Vårt mål beträffande revisionen av förvaltningen, och därmed vårt uttalande om ansvarsfrihet, är att inhämta revisionsbevis för att med en rimlig grad av säkerhet kunna bedöma om någon styrelseledamot eller verkställande direktören i något väsentligt avseende:

- företagit någon åtgärd eller gjort sig skyldig till någon försummelse som kan föranleda ersättningsskyldighet mot bolaget, eller
- på något annat sätt handlat i strid med aktiebolagslagen, årsredovisningslagen eller bolagsordningen.

Vårt mål beträffande revisionen av förslaget till dispositioner av bolagets vinst eller förlust, och därmed vårt uttalande om detta, är att med rimlig grad av säkerhet bedöma om förslaget är förenligt med aktiebolagslagen.

Rimlig säkerhet är en hög grad av säkerhet, men ingen garanti för att en revision som utförs enligt god revisionssed i Sverige alltid kommer att upptäcka åtgärder eller försummelser som kan föranleda ersättningsskyldighet mot bolaget, eller att ett förslag till dispositioner av bolagets vinst eller förlust inte är förenligt med aktiebolagslagen.

Som en del av en revision enligt god revisionssed i Sverige använder vi professionellt omdöme och har en professionellt skeptisk inställning under hela revisionen. Granskningen av förvaltningen och förslaget till dispositioner av bolagets vinst eller förlust grundar sig främst på revisionen av räkenskaperna. Vilka tillkommande granskningsåtgärder som utförs baseras på vår professionella bedömning med utgångspunkt i risk och väsentlighet. Det innebär att vi fokuserar granskningen på sådana åtgärder, områden och förhållanden som är väsentliga för verksamheten och där avsteg och överträdelser skulle ha särskild betydelse för bolagets situation. Vi går igenom och prövar fattade beslut, beslutsunderlag, vidtagna åtgärder och andra förhållanden som är relevanta för vårt uttalande om ansvarsfrihet. Som underlag för vårt uttalande om styrelsens förslag till dispositioner beträffande bolagets vinst eller förlust har vi granskat om förslaget är förenligt med aktiebolagslagen.

Uddevalla den 27 februari 2020

Ernst & Young AB

Hans Gavin
Auktoriserad revisor

A member firm of Ernst & Young Global Limited

GRANSKNINGSRAPPORT

Till bolagsstämman i Sotenäs Vatten AB Org.nr 559084-8064

Vi, av fullmäktige utsedda lekmannarevisorer, har granskat verksamheten i Sotenäs Vatten AB under år 2019.

Styrelse och VD ansvarar för att verksamheten bedrivs enligt gällande bolagsordning, ägardirektiv och beslut samt de föreskrifter som gäller för verksamheten. Lekmannarevisorerna ansvarar för att granska verksamhet och intern kontroll samt prövar om verksamheten bedrivits enligt fullmäktiges uppdrag och mål samt de lagar och föreskrifter som gäller för verksamheten.

Granskningen har utförts enligt aktiebolagslagen och kommunallagen, god revisionssed i kommunal verksamhet och kommunens revisionsreglemente, samt utifrån bolagsordning och av bolagsstämman fastställda ägardirektiv.

Granskningen har genomförts med den inriktning och omfattning som behövs för att ge rimlig grund för bedömning och prövning.

Vi bedömer att bolagets verksamhet har bedrivits i enlighet med ändamålet i bolagsordning och ägardirektiv samt i enlighet med de kommunala befogenheter som utgör ram för verksamheten.

Vi bedömer sammantaget att bolagets verksamhet i allt väsentligt har skötts på ett ändamålsenligt och från ekonomisk synpunkt tillfredsställande sätt samt att bolagets interna kontroll har varit tillräcklig.

Uddevalla den 27/2-20

Elving Claesson
Lekmannarevisor

Syrian Horse. Foto: Maria Rasmusson

Uddevalla Vatten AB
Årsredovisning för räkenskapsåret 2019

Organisationsnummer 556901-9655

Styrelsen och verkställande direktören för Uddevalla Vatten AB med säte i Uddevalla avger följande årsredovisning för räkenskapsåret 1 januari – 31 december 2019.

Innehållsförteckning

- Förvaltningsberättelse s. 3
- Resultaträkning s. 10
- Balansräkning s. 11
- Kassaflödesanalys s. 13
- Redovisningsprinciper s. 14
- Noter s. 16
- Revisionsberättelse s. 25
- Lekmannarevisorernas rapport s. 27

Årsredovisningen är upprättad i Svenska kronor, SEK.
Redovisningen sker i tusentals kronor (tkr) om inget annat anges. Belopp inom parentes avser föregående år.

Visste du att Uddevalla har...

5 vattenverk
33 tryckstegsstationer
17 reservoarer
5 reningsverk
129 pumpstationer

8 757 kr/år
Årskostnad för typhus A*

75 654 kr/år
Årskostnad för typhus B*

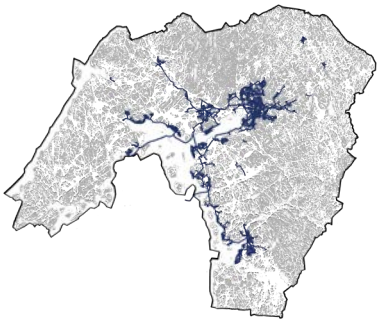

Snittledningslängden för en ansluten Uddevallabo är 20 meter.

Genomsnittskunden i Sverige har 22 meter ledning.

Jordartskarta

***Typhus A:** ett friliggande källarlöst enbostadshus omfattande 5 rok, badrum med WC, tvättstuga, ett extra toalettrum samt garage. Våningsyta 150 m2 inkl. garage 15m2, tomtyta 800 m2, vattenförbrukning 150 m3/år. Fastigheter är ansluten till vatten, spill- och dagvatten.*

***Typhus B:** ett flerbostadshus som är anslutet till vatten, spill- och dagvatten. 15 lägenheter, 1000 m2 våningsyta, 800 m2 tomtyta, vattenförbrukning 2000 m3/år. 2 st parallellkopplade vattenmätare qn 2,5 m3/h.*

Uddevalla		2019	2018	2017
Antal anslutna personer till vattenledningsnätet[1] / spillvattennätet[1]	st	44 115/45 245	43 040/44 220	42 255/43 435
Ledningslängd totalt	km	923,2	918,8	900,5
Nylagda[2]/omlagda ledningar[2] (totalt)	km	14,7/3,3	9,1/5,6	18,9/1,7
Ledningsnätets förnyelsetakt[2]	gång/år	1/280	1/164	1/529
Totalt antal rörbrott/vattenläckor	st	58	69	52
Totalt antal avloppsstopp[2]	st	170	230	168
Producerad mängd vatten[2]	m^3	3 779 374	4 006 168	3 712 798
Andel läckage av renvatten (ej debiterat vatten)	%	24	25	23
Renad (behandlad) mängd avloppsvatten	m^3	7 156 446	5 919 305	6 572 154
Bräddning från avloppssystem (nät + ARV)[3]	m^3	Ej klart	17 207	-

1. Antal personer baseras på en beräkning av genomsnittligt antal personer till varje ansluten anläggning. Sotenäs, Färgelanda, Munkedal: anläggning x 2,5 pers. Uddevalla: Anläggning x 5 pers. (pga. fler flerfamiljshus).
2. Siffror från 2017 är reviderade i årsredovisning 2018.
3. Siffran för 2018 är tillagd i årsredovisningen 2019.

Förvaltningsberättelse

Information om verksamheten

Uddevalla Vatten är huvudman för den allmänna vattenförsörjningen och avloppshanteringen i kommunen, vilket omfattar att producera och distribuera vatten av god kvalitet samt rena avloppsvatten och därmed förenliga verksamheter.

Bolaget äger samtliga VA anläggningar i Uddevalla kommun. Uddevalla Vatten AB har inga anställda utan den dagliga driften och annan förenlig verksamhet sköts av det gemensamma bolaget, Västvatten AB, som svarar för driften av VA-anläggningarna i Färgelanda, Munkedal, Sotenäs och Uddevalla kommun.

Topografi

Uddevalla kommun kännetecknas av en gles samhällsstruktur. Även de större tätorterna har små kärnor med omgivande gles bebyggelse. Landsbygden och kustnära områden lockar med attraktivt boende vilket förstärker den glesa strukturen. Topografin är tydligt kuperad och lerdalgångar växlar med berg i dagen. I kustnära områden blir inslaget av berg mer tydligt.

Bebyggelsestruktur och topografi förstärker varandra och gör VA-systemet utbrett med långa ledningar, många pumpstationer och behov av reservoarer.

Den huvudsakliga vattenförsörjningen kommer från en större ytvattentäkt, men det finns också ett antal mindre vattenverk i kommunen. Avloppsreningen byggs upp av ett stort verk och flera mindre.

Ägarförhållande

Uddevalla Vatten AB är ett helägt dotterbolag till Uddevalla kommun (212000-1397). Uddevalla Vatten AB äger 53 % av det gemensamma bolaget Västvatten AB och upprättar koncernredovisning.

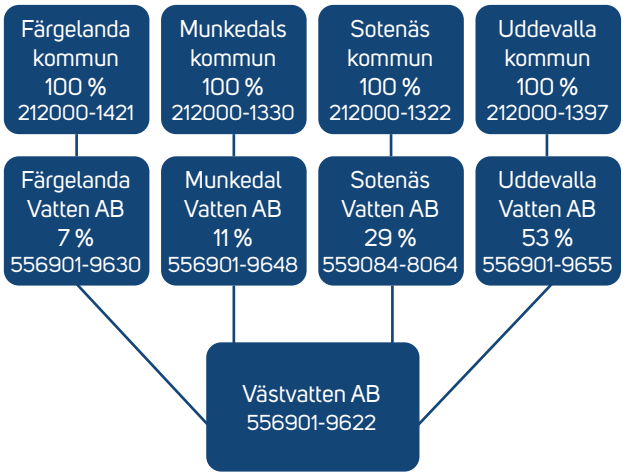

Eget kapital

Bundet eget kapital	
IB Aktiekapital	10 000 tkr
Årets förändring	0 tkr
UB Aktiekapital	**10 000 tkr**

Fritt eget kapital	
IB Eget kapital	0 tkr
Bal. res. inkl. årets resultat	0 tkr
UB Eget kapital	**0 tkr**

Väsentliga händelser under året

Ett axplock av händelserna under 2019.

Besiktning av den nya råvattenledningen till Mariebergs vattenverk samt tillhörande pumpstationen har skett och anläggningarna är nu i drift.

Flera serviser har besiktigats och ett antal vattenläckor och trasiga ledningar har åtgärdats. Bland annat skedde en stor vattenläcka på råvattenledningen mellan Bäveån och Köperödssjön och en större läcka av spillvattenledningen på Kungsgatan.

Vid inspektion av spillvattenledningarna i centrum påvisades rotinträngningar och som en åtgärd relinades den så kallade Kampenhofsledningen. Resultatet av arbetet är mycket bra, inflödet till Skansverket är mycket mindre vid högt vattenstånd i Bäveån nu jämfört med innan åtgärden. Mellan 29/12-15/1 visar beräkningar på att vi minskat inflödet i verket med ca 65 000 m3 under perioden.

Luft- och vattenspolning av vattenledningar på Helendal har genomförts.

En onlinemätare för turbiditet (ett mått på grumlighet i vattnet), färg, COD (kemisk syreförbrukning) och absorbans har installerats på Mariebergs vattenverk för bättre övervakning av råvattnets kvalitet.

Tillsammans med kommunen har mycket givande möten genomförts med diskussioner kring asfaltsplaner, samförläggning med andra aktörer med mera.

Skatteverkets beslut av inkomstdeklarationerna 2016 och 2017 har överklagats och ligger nu hos Förvaltningsrätten. Skatteverket anser att bolagen ska betala skatt på räntan för de kommunala lånen.

Antalet vattenläckor och avloppsstopp har fortsatt ligga på en hög nivå. Ledningsnätet är eftersatt och ett utökat underhåll behövs.

Årets julklapp blev en stor vattenläcka vid Museet som sysselsatte berörda hela julafton.

Framtida utveckling

Förstärkning av vattenkapaciteten i Uddevalla har utretts och som en del i detta kommer bland annat en ny reservoar i Åh och en i Uddevalla centrum byggas. Den sistnämnda ersätter befintlig reservoar på Kålgårdsberget (från cirka 1900).

Vattentäktsutredning pågår i Skredsvik för att säkra vattentillgången för nuvarande verksamhetsområde och hela den sammanhängande bebyggelsen i Skredsvik. Under 2019 har två brunnar provpumpats men inte gett tillräckligt stor mängd vatten. Ytterligare utpekade brunnslägen kommer att utredas vidare.

Vattenskyddsområdet i kommunen ska skyltas upp som ett led i att säkra tillgången.

Skansverket behöver ett nytt tillstånd för miljöfarlig verksamhet. Detta arbete startar under 2020.

Ledningsnätet inventeras och planering för förnyelse genomförs för att rätt åtgärder ska kunna sättas in i tid och på rätt plats. Extra resurser i form av personal och pengar har tilldelats för en ökad förnyelsetakt ihop med kommunens asfaltplaner.

Saneringarna längs Fräknestranden och i Utby fortsätter under året. Planering för det fortsatta arbetet med VA-utbyggnadsplan (Torp och västerut) startar upp.

Forskning och utveckling

Västvatten är medlem i branschföreningen Svenskt Vatten. Verksamheten inom Svenskt Vatten Utveckling (SVU) är till stor del inriktad mot tillämpad forskning och utveckling av intresse för Svenskt Vattens medlemmar. Målet är att främja utvecklingen av ny kunskap inom områdena för vattentjänsternas alla delar, stödja branschens behov av kompetensförsörjning samt se till att framtagen kunskap sprids.

Utöver branschföreningen är Västvatten med i ett antal andra nätverk för forskning och utveckling. Starkast engagemang har vi i DRICKS där Västvatten är medfinansiär och aktiv i arbetsgrupper. DRICKS är en centrumbildning för dricksvattenforskning vid Chalmers, Sveriges lantbruksuniversitet (SLU) och Lunds tekniska högskola, med målet att tillsammans med andra bidra till en säkrare dricksvattenförsörjning.

Västvatten är även en aktiv medlem i teknikutvecklingsklustret VA-teknik Södra. Klustret är ett samarbete mellan tekniska högskolor, offentlig sektor och företag. VA-teknik Södra har som huvudsyfte att hitta lösningar till framtidens utmaningar för svenska kommuner och vattentjänstbolag. Fokusområden är främst framtidens avloppsvattenrening, energi och resurshushållning samt klimat - samhälle - vatten.

Miljöpåverkan

Bolaget bedriver verksamhet som till stora delar berörs av miljöbalken och dess förordningar. Anläggningarna omfattas av anmälnings- och tillståndsplikt enligt miljölagstiftningen.

För vattenverken avser tillstånden uttag av vatten och för reningsverken avser de behandling av hushållens och industrins avloppsvatten. Verksamheterna påverkar framförallt miljön genom utsläpp av renat avloppsvatten till recipient och genom omhändertagande av avloppsslam.

Provtagning görs löpande för att visa att gällande tillstånd och villkor följs och hur miljön utanför våra reningsverk påverkas.

Det löpande miljöarbetet kräver brett engagemang, tålamod och framförhållning. Vi försöker hela tiden att blicka framåt och utmana oss själva. Miljöarbetet blir aldrig fullbordat utan ska vara en resa för ständig förbättring.

Väsentliga risker och osäkerhetsfaktorer

Behovet av rent vatten i tillräckliga kvantiteter är ständigt i fokus. Att trygga vattenresurserna från yttre påverkan är viktigt. Vattentäkter kommer säkerställas genom miljödomstolens tillstånd för vattenuttagen och genom att vattenskyddsområden skyltas.

En överskuggande och tydlig trend är ökade krav från myndigheter, huvudmän och kunder. Vattenmyndigheten skapar åtgärdsprogram med stor hänsyn till miljön. Detta medför krav på nya åtgärder på VA-anläggningarna.

Den statliga utredningen om hantering av avloppsslam presenteras i januari 2020. Denna kan innebära förändrade kostnader eller krav på annan hantering av vårt slam.

Enligt Svenskt Vatten kommer taxorna behöva höjas i snabbare takt framöver beroende på investeringsbehov och ökande krav på vatten- och avloppstjänster. Dagens taxekollektiv betalar sannolikt inte sina kostnader, vilket beror på hur tidigare finansiering av anläggningar har skett. Branschföreningen Svenskt Vatten uttrycker också stark oro för den låga nivån på investeringar som sker i landet gällande förnyelse.

Klimatförändringar ger större och intensivare regn, vilket resulterar i översvämningar på nätet. Arbete med att klimatsäkra nätet behöver prioriteras. Sannolikt kommer också i framtiden större krav på rening av dagvatten.

VA-verksamheten bygger på långsiktighet då investeringar som görs är både kostsamma och har lång förväntad livslängd. Planering av utbyggnad av VA tillsammans med andra intressenter är därmed väldigt viktig.

VA-verksamheten är kapitalintensiv och dagens låga ränteläge gör det gynnsamt att låna pengar till investeringar. Bolaget har en hög skuldsättningsgrad och förändringar i ränteläget har stor påverkan på den framtida kostnadsutvecklingen och brukningsavgiften.

Långsiktig planering

För att använda kollektivets pengar och bolagets resurser på ett så effektivt sätt som möjligt behövs hela kedjan av VA-planering med VA-översikt/VA-strategi/VA-plan etableras tillsammans med rådgivning för fastighetsägare. För att få ett långsiktigt planeringsarbete med effektiva lösningar krävs ett tydligt samarbete mellan förvaltningar, bolag och politiken.

Bolag och styrelse

Uddevalla vatten AB:s styrelse består av sju ledamöter och högst fem suppleanter. Kommunfullmäktige i kommunen utser sina representanter till styrelsen samt vem som ska vara ordförande respektive vice ordförande. Dessa utses att ingå i styrelsen under mandatperioden på fyra år. Styrelsen inklusive suppleanter består av två kvinnor och nio män.

Under året har ny styrelsemötesform provats, med en gemensam mötesdag för alla fem bolagen. Mötesformen har utvärderats och efter några justeringar har styrelserna valt att fortsätta med denna mötesform.

Resultat och ställning

VA verksamheten bedrivs enligt självkostnadsprincipen vilket innebär att de nödvändiga kostnaderna som krävs för att tillhandahålla respektive vattentjänst ska finansieras via motsvarande intäkt. Det vill säga de nödvändiga kostnader som uppkommer för att till exempel ta hand om spillvatten finansieras via motsvarande avgift.

Den taxefinansierade verksamheten får inte gå med vinst. Eventuella överuttag eller underuttag av brukningsavgifter redovisas som skuld/fordran till VA-kollektivet. Överuttag kan flyttas över till VA-fonder för specifika ändamål som gynnar hela kollektivet.

Årets överuttag uppgår till 10 368 tkr (17 465 tkr i överuttag). Överuttaget avsätts i VA-fond att användas till råvattenledning Marieberg (84 844 tkr) samt i den nya VA-fonden Kapacitetsökningar i vattennätet (9 423 tkr).

Årets resultat och förslag till vinstdisponering

Uddevalla Vatten AB:s resultat för räkenskapsåret 1 januari 2019- 31 december 2019 är 0 tkr.

Bolaget genererar ingen vinst och således sker ingen ökning/minskning av sitt egna kapital.

Till årsstämmans förfogande står inga vinstmedel. Det finns således inget resultat att disponera.

Intäkter

Bolagets intäkter består till största del av bruknings- och anläggningsavgifter från abonnenterna i taxekollektivet. Under året höjdes brukningsavgiften med 2,0 % och anläggningsavgiften med 3,0 %. Taxan beslutas årligen av kommunfullmäktige.

Intäkter 117 Mkr

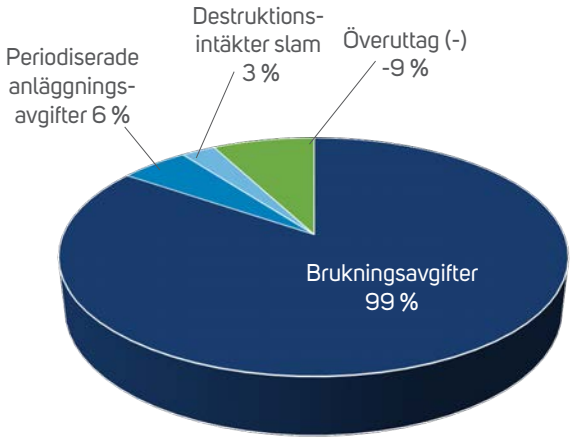

Bolagets intäkter (brukningsavgifter) varierar över åren beroende på vattenförbrukningen som påverkar den rörliga delen av taxan.

Årets förändring av intäkterna (brukningsavgifter) ökade med 0,8 % jämfört med föregående års utfall. Detta är lägre än förväntat och beror på minskad förbrukning på grund av lagade läckor på fastigheter, installation av vattenmätare i fritidshus (tidigare schablonavgift) och vattenmätare som 2018 lästes av och debiterades för flera år samtidigt.

Kostnader

Uddevalla Vatten AB har ingen egen personal utan köper framförallt sina tjänster av Västvatten AB.

Större delen av kostnaderna består av köpta tjänster från driftbolaget Västvatten AB samt avskrivningar.

I Västvatten AB finns all personal.

Kostnader 117 Mkr

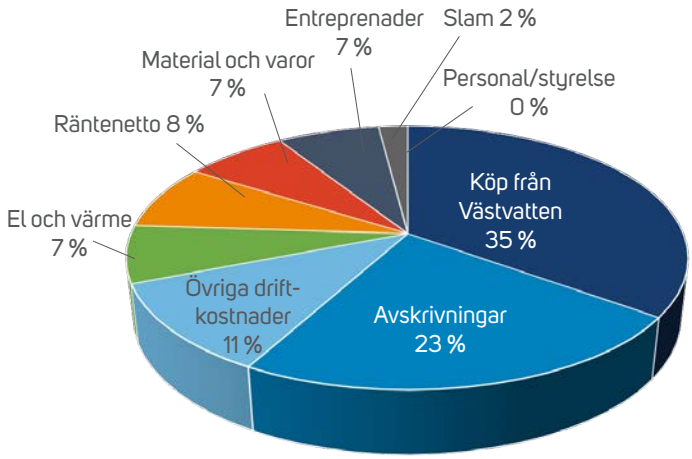

Finansiering

Bolaget finansieras i huvudsak via Uddevalla kommuns internbank som i sin tur lånar upp kapital i enlighet med sin finanspolicy. All utlåning från internbanken sker via koncernkontosystemet. Bolaget betalar en ränta som motsvarar genomsnittet av internbankens upplåningskostnad inklusive räntesäkringskostnader jämte en individuell marginal som för Uddevalla Vatten AB är 3 punkter.

Utnyttjat belopp vid årets utgång är 602 141 tkr (525 218 tkr).

Nyckeltal	*2019*	*2018*
Andel ägarfinansiering	**58 %**	**58 %**

Uddevalla kommun finansierar Uddevalla Vatten AB till 58 %, dels via internbanken och dels via det egna kapitalet. Finansiering sker även genom förutbetalda anläggningsavgifter, vilka är en engångsavgift som betalas vid anslutning och som periodiseras över anläggningens beräknade livslängd.

Räntekostnader

Just nu är det ett gynnsamt ränteläge och genomsnittsräntan inklusive räntesäkringskostnader har under året varit 1,51 % (1,52 %). Budgeterad ränta var 2,0 %. Låg ränta samt lägre investeringstakt än beräknat har gett ett positivt utfall.

Skatt

Skatteverkets granskning av inkomstdeklaration 2016, 2017 och 2018 har föranlett ett beslut från Skatteverket om att bolaget ska betala skatt för räntan på lånet via Uddevalla kommuns internbank. Ärendet är vidare till förvaltningsrätten och har inte genererat någon kostnad ännu. Om Skatteverket vinner processen innebär det en extra beskattning på cirka 1 700 tkr årligen.

Investeringar

Investeringar har skett med 138 430 tkr (130 080 tkr). Erlagda anläggningsavgifter uppgår till 51 152 tkr (34 833 tkr).

Investeringar	*2019*	*2018*
Reinvesteringar	41 734	28 398
Råvattenledning Marieberg	29 044	40 962
Omvandlingsområde	54 002	49 637
Exploateringsområde	13 650	11 083
Bruttoinvesteringar	**138 430**	**130 080**
Fakturerade anläggningsavgifter	-51 152	-34 833
Årets finansieringsbehov investeringar	**87 278**	**95 247**

Reinvesteringar

Ledningarna utanför badhuset har flyttats under året för att förbereda för nybyggnation på platsen. Arbetet har delfinansierats av Uddevalla kommun.

Fastigheterna vid Timmermansgatan har varit drabbade av återkommande källaröversvämningar och den kombinerade spillvatten- och dagvattenledningen som ligger på tomtmark har ersätts med en separat spillvatten- och dagvattenledning med större kapacitet samt att 24 äldre fastigheter nu kommer förses med dagvattenservis som de ska koppla sitt dagvatten till. Några av de värst drabbade fastigheterna har försetts med backventiler på spillvattenservisen för att undvika översvämningar tills alla fastigheterna är omkopplade. Arbetet pågår en bit in på 2020.

På Kapelle har flera serviser relinats för att minska det ovidkommande vattnet som belastat spillvattenledningarna på söder.

I början på året drabbades Murkelvägen av flera vattenläckor och eftersom kommunen planerade asfaltera denna gata så lades dagvatten-, spillvatten- och dricksvattenledningarna om.

Vid en kontroll av spillvattenledningen under Kampenhof upptäcktes stora rotinträngningar och sprickor som gav stora inläckage vid högvatten. Sträckan relinades med mycket bra resultat som följd.

Arbetet med nästan 3 km ny råvattenledning (från Köperödssjöarna till Skalbankarna) samt en ny pump- och silanläggning vid sjön har färdigställts under året så nu rinner råvattnet från sjön till vattenverket betydligt säkrare. Ett nytt och förbättrat reservvattenintag har byggts i ett bättre och säkrare läge. Projektet har väl följt syftet med partneringen mellan bolaget och entreprenören.

Arbetet med att hitta en ny vattentäkt i Skredsvik har pågått under året men har inte ännu resulterat i en tillräckligt stor källa.

Under året har en av Marieberg vattenverks gamla sedimenteringsbassänger byggts om till en ändamålsenlig verkstad med tillhörande förrådsutrymme, samt till ett hygienutrymme där utrustning i kontakt med dricksvatten kan desinficeras. De nya utrymmena ger bättre arbetsmiljö, säkrare hantering av material och skapar bättre förutsättningar för arbeten i egen regi. I ombyggnationen skapades även en ökad tillgänglighet för person- och materialtransporter på vattenverket. Ombyggnationen är en förutsättning för att kunna fortsätta arbetet med att optimera vattenreningsprocessen genom lutdosering, vilket ger ett säkrare och godare dricksvatten.

De mindre avloppsverken i Forshälla och Skredsvik fick föreläggande från Miljöavdelningen. Avloppsverket i Skredsvik har nu färdigställts och avloppsverket i Forshälla som bland annat betjänar skolan byggdes om under sommaren och klarar nu kraven med hög marginal.

Bild: Forshälla nya avloppsverk

Skansverket har försetts med så kallade hydrocykloner för att öka den hydrauliska kapaciteten på biosteget samt en ny mekanisk avvattnare för överskottsslammet.

Omvandlingsområde

Projekten längs Fräknestranden fortskrider genom det pågående partnering samarbetet med entreprenören. Det pågår byggnation i Skuteberget som är ett av de största områdena i Fräknestranden med 65 fastigheter. I de tre projekten Timmerås, Sörgården och Johannelund har 31 fastigheter anslutits under året. Där återstår en tryckstegringsstation. Området Vadberget med 48 fastigheter och Osebacken med 53 fastigheter har färdigställts under året.

Bland de övriga omvandlingsområden som kommit till bolaget via kommunens miljötillsyn finns vägen till Gorrviken och Anneröd som har avslutats under året medan Utby Pirreliden samt Hee-Lursteg har förberetts genom projektering och tillståndsansökningar.

Exploateringsområde

De planerade exploateringarna på Åh och Furuhall etapp 4 har inte startat under året men exploatören på Västerby har avropat arbete som var planerat för både 2019 och 2020.

I början på året lades nya större ledningar till nybyggnationen på kvarteret Sundberg som nu är ansluten. I schakten påträffades miljöfarliga ämnen som var tvungna att transporteras till deponi. Att gatumarken var upplåten till exploatören som arbetsområde innebar en hel del samordningsarbeten.

Mindre arbeten har skett för att ansluta nybyggnationer i Holma, Högås-Sund, Barkhögarne och Skogslyckan. Arbetet i Tjöstelsröd har startat i slutet av året och innebär nu även en fiberlösning för de fastigheter som ansluts.

Anläggningsavgifter

Anläggningsavgifter har under perioden fakturerats till ett belopp av 51 152 tkr. Framförallt är det fastigheter kring överföringsledningen till Ljungskile så kallad Fräknestranden bland annat Vadberget och Osebacken som anslutits samt exploateringar på Sundskogen etapp2 och Furuhall etapp 3.

Särredovisning av investeringar överstigande bolagets egna kapital

Alla projekt revideras löpande, framförallt i samband med budgetarbetet, vilket kan påverka särredovisningen och därmed initiera nya beslut av kommunfullmäktige.

Nedan sker jämförelse mot budget antagen av kommunfullmäktige 2018-12-12.

Investeringar överstigande bolagets egna kapital

Investeringar	*Upparbetat (tkr)*	*Budget (tkr)*	*Utförande (år)*
Reinvesteringar			
Marieberg råvatten-ledning	85 260	85 000	2017-2019
Åh reservoar[1)]	325	13 500	2019-2020
Hässleröd överföringsledning	1 824	17 600	2019-2020
Timansvägen reservoar[2)]	110	17 600	2020-2021
Brattås reservoar	3	15 500	2022-2023
Simmersröd reservoar[3)]	24	12 500	2023-2024
Ö.ledning Torp-Holma[4)]	-	28 500	2021-2023
Omvandlingsområden			
Berg Stigenvägen	17 449	27 700	2019-2020
Buslätt[5)]	50	22 800	2020-2021
Dramsvik	22 206	19 600	2017-2018
Forshälla-Strand södra[6)]	729	18 500	2019-2020
Osebacken	17 092	15 800	2018-2019
Råssbyn[7)]	9	20 000	2020
Ulvesund Saltdalen	509	22 000	2020
Vadberget	16 636	18 300	2019
Barrskogsvägen GA8)	141	23 500	2020-2021
Exploateringar			
-	-	-	-

[1-8)] Reviderad budget antagen av Kommunfullmäktige 2019-12-11 (Budget 2020).

[1)] Utförandeperiod 2020-2021.

[2)] Utförandeperiod 2021-2022.

[3)] Budget 19 500 tkr, utförandeperiod 2023-2025.

[4)] Budget 29 000 tkr, utförandeperiod 2022-2023.

[5)] Utförandeperiod 2021-2022.

[6)] Utförandeperiod 2020-2021.

[7)] Budget 21 000 tkr.

[8)] Budget 28 800 tkr, utförandeperiod 2021-2022.

Avskrivningar

Avskrivningar ökar i något lägre takt än budgeterat på grund av en lägre investeringstakt och att aktivering av tillgångar sker senare än budgeterat.

Koncernen

Uddevalla Vatten AB:s koncern består av Uddevalla Vatten AB och Västvatten AB.

Balansräkning

Balansomslutning

Balansomslutningen 2019 är på 1 051 522 tkr (928 491 tkr). Skillnaden på 123 031 tkr beror till största del på ökning av anläggningstillgångar på tillgångssidan och ökning av förutbetalda anläggningsavgifter och lån till Uddevalla kommun på skuldsidan.

Balansomslutning är summan av tillgångssidan alternativt summan av skulder och eget kapital i ett företags balansräkning.

Anläggningstillgångar

Totalt har bolaget materiella anläggningstillgångar på 1 025 328 tkr (914 068 tkr).

Finansiella anläggningstillgångar består av aktier i koncernföretaget Västvatten AB.

Likviditet

Bolaget har en likviditet på 87 % (36 %). Likviditet är ett mått på kortsiktig betalningsförmåga och vid 100 % är de likvida medlen lika stora som de kortfristiga skulderna.

Soliditet

Soliditet är ett mått på bolagets långsiktiga betalningsförmåga. Bolagets soliditet är 1 % (1 %). Den låga soliditetens beror på att taxekollektivet inte ska gå med vinst utan de över- eller underuttag som uppkommer bokas som skuld respektive fordran på kollektivet.

Soliditet: Justerat eget kapital (eget kapital och obeskattade reserver med avdrag för uppskjuten skatt) i procent av balansomslutning.

Flerårsjämförelse

Flerårs-översikt	*2019*	*2018*	*2017*	*2016*	*2015*
Total omsättning (tkr)	117 498	108 002	102 453	98 679	95 526
Balansomslutning (tkr)	1 051 522	928 491	833 100	758 881	699 994
UB lån (tkr)	602 141	525 218	486 168	491 955	459 428
Genomsnittlig ränta (%)	1,51	1,52	1,72	1,68	1,85
Årskostnad Typhus A (kr)	9 322	8 592	8 420	9 060	8 800
Årskostnad Typhus B (kr)	73 997	73 580	72 180	83 250	80 890
Antal läckor (st)	58	69	52	39	17
Antal driftstopp (st)	170	230	168	9	2
Debiterad mängd vatten (%)	76	75	77	70	68

Internkontroll

Under 2019 har internkontroll genomförts av två nya arbetsprocesser samt informationsflöde på våra hemsidor:

- Vattenavstängning på grund av obetald faktura. Fungerar rutinen och processen?
- Hantering av personuppgifter enligt GDPR. Fungerar rutinen och processen?
- Information på hemsidor. Finns rätt information ute?
    - Extern hemsida
    - Intern hemsida

Processen och rutinen för vattenavstängning fungerar bra så även uppdateringen av informationen på våra hemsidor. GDPR har påvisat vissa förbättringsmöjligheter och kommer tas upp även i nästa års internkontroll.

1. Svenskt vatten, En normallvilla "Typhus A" omfattar ett friliggande källarlöst enbostadshus omfattande 5 rok, badrum med WC, tvättstuga, ett extra toalettrum samt garage. Våningsyta 150 m2 inkl. garage 15 m2 , tomtyta 800 m2 , vattenförbrukning 150 m3/år. Avgifterna redovisas inklusive moms.

2. Svenskt vatten, "Typhus B" är ett flerbostadshus som är anslutet till vatten, spillvatten- och dagvatten. 15 lägenheter, 1000 m2 våningsyta, 800 m2 tomtyta, vattenförbrukning 2000 m3/år. 2 st parallellkopplade vattenmätare qn 2,5 m3/h. Avgifterna redovisas inklusive moms.

Resultaträkning

En resultaträkning är en sammanställning av bolagets kostnader och intäkter under en period av ett år.

Uddevalla Vatten AB		*UVAB*		*UVAB-koncern*	
Resultaträkning (tkr)	*Not*	*Resultat 2019*	*Resultat 2018*	*Resultat 2019*	*Resultat 2018*
Rörelsens intäkter					
Nettoomsättning	1	113 092	103 999	113 092	103 999
Övriga rörelseintäkter	2	4 406	4 003	44 998	43 364
Summa intäkter		**117 498**	**108 002**	**158 090**	**147 363**
Rörelsens kostnader					
Material och varor		-7 592	-7 892	-7 819	-8 033
Entreprenader		-8 462	-5 361	-8 503	-5 365
Övriga externa kostnader	3,4	-64 509	-60 421	-32 226	-32 682
Personalkostnader	5	-520	-418	-72 668	-67 052
Avskrivningar och nedskrivningar	6	-27 140	-25 842	-27 552	-26 122
Summa kostnader		**-108 223**	**-99 934**	**-148 768**	**-139 254**
Rörelseresultat		**9 275**	**8 068**	**9 322**	**8 109**
Resultat från finansiella poster					
Ränteintäkter	7	49	34	50	36
Räntekostnader	8	-9 308	-8 091	-9 317	-8 105
Summa efter finansiella poster		**16**	**11**	**55**	**40**
Skatt på årets resultat	9	-16	-11	-55	-40
Årets resultat		**0**	**0**	**0**	**0**

Balansräkning

Balansräkningen redovisar bolagets tillgångar och skulder samt det egna kapitalet. Vad bolaget äger och är skyldiga vid en viss tidpunkt, i detta fall vid årsskiftet.

Uddevalla Vatten AB		*UVAB*		*UVAB-koncern*	
Balansräkning (tkr)	*Not*	*2019-12-31*	*2018-12-31*	*2019-12-31*	*2018-12-31*
TILLGÅNGAR					
Anläggningstillgångar					
Immateriella anläggningstillgångar					
Programvarulicenser	11	0	0	0	0
		0	**0**	**0**	**0**
Materiella anläggningstillgångar					
VA-anläggningar	12	898 021	751 599	898 021	751 599
Maskiner och tekniska anläggningar	13	36 709	34 193	36 709	34 193
Inventarier	14	2 741	2 424	4 265	3 661
Pågående investeringar	15	87 857	125 852	87 857	125 852
		1 025 328	**914 068**	**1 026 852**	**915 305**
Finansiella anläggningstillgångar					
Andelar i koncernföretag	16	1 325	1 325	0	0
		1 325	1 325	0	0
Summa anläggningstillgångar		**1 026 653**	**915 393**	**1 026 852**	**915 305**
Omsättningstillgångar					
Kundfordringar		12 320	8 893	12 319	13 109
Fordringar hos Uddevalla kommun		7 130	929	7 423	1 229
Fordringar hos koncernföretag inom Uddevalla kommun		3 361	1 052	3 361	1 052
Övriga fordringar		1 791	1 690	7 552	2 830
Förutbetalda kostnader och upplupna intäkter	17	267	534	2 468	2 233
Kassa och bank		0	0	1 836	1 719
		24 869	13 098	34 959	22 172
Summa omsättningstillgångar		**24 869**	**13 098**	**34 959**	**22 172**
SUMMA TILLGÅNGAR		**1 051 522**	**928 491**	**1 061 811**	**937 477**

Balansräkning forts.

Uddevalla Vatten AB		*UVAB*		*UVAB-koncern*	
Balansräkning (tkr)	*Not*	*2019-12-31*	*2018-12-31*	*2019-12-31*	*2018-12-31*
EGET KAPITAL OCH SKULDER					
Eget kapital					
Bundet eget kapital					
Aktiekapital	18	10 000	10 000	10 000	10 000
Minoritetsintresse		0	0	1 175	1 175
		10 000	**10 000**	**11 175**	**11 175**
Fritt eget kapital					
Årets resultat		0	0	0	0
		0	**0**	**0**	**0**
Summa eget kapital		**10 000**	**10 000**	**11 175**	**11 175**
Avsättningar					
Övriga avsättningar	19	1 046	1 500	1 046	1 500
		1 046	**1 500**	**1 046**	**1 500**
Långfristiga skulder					
Lån av kommunen	20	602 141	525 218	602 141	525 218
Förutbetalda intäkter från anläggningsavgifter	21	315 323	271 098	315 323	271 098
VA-fond	22	94 267	84 205	94 267	84 205
		1 011 731	**880 521**	**1 011 731**	**880 521**
Kortfristiga skulder					
Överuttag VA-kollektivet	23	0	0	0	0
Leverantörsskulder		16 639	16 384	19 007	17 806
Skulder till Uddevalla kommun		86	3 007	103	3 088
Skulder till koncernföretag inom Uddevalla kommun		939	1 027	1 557	1 070
			3 796	0	0
Skulder till koncernföretag (Västvatten AB)		4 705	3 587	0	0
Aktuell skatteskuld	24	30	22	69	51
Övriga skulder		2 257	872	4 883	3 707
Upplupna kostnader och förutbetalda intäkter	**25**	**4 089**	**11 571**	**12 240**	**18 559**
		28 745	**36 470**	**37 859**	**44 281**
SUMMA EGET KAPITAL OCH SKULDER		**1 051 522**	**928 491**	**1 061 811**	**937 477**

Kassaflödesanalys

Kassaflödesanalysen visar på de likvida betalningsströmmar som har skett i bolaget under året.

Uddevalla Vatten AB	*UVAB*		*UVAB-koncern*	
Kassaflödesanalys	*2019*	*2018*	*2019*	*2018*
Den löpande verksamheten				
Resultat efter finansiella poster	16	11	55	40
Justering för poster som inte ingår i kassa-flödet	20 786	21 580	21 198	21 860
Justering	-16	-11	64	79
Kassaflöde från den löpande verksamheten före förändringar av rörelsekapital	**20 786**	**21 580**	**21 317**	**21 979**
Förändringar i rörelsekapital				
Ökning(-)/Minskning(+) av rörelsefordringar	-11 771	6 908	-12 788	8 181
Ökning(+)/Minskning(-) av rörelseskulder	-7 725	8 748	-6 423	7 196
Kassaflöde från den löpande verksamheten	**1 290**	**37 236**	**2 106**	**37 356**
Investeringsverksamheten				
Förvärv av materiella anläggningstillgångar	-138 973	-130 002	-139 672	-130 002
Avyttringar av finansiella tillgångar	0	0	0	0
Kassaflöde från investeringsverksamheten	**-138 973**	**-130 002**	**-139 672**	**-130 002**
Finansieringsverksamheten				
Förändring avsättning	-454	1 500	-454	1 500
Upptagna lån	76 923	39 050	76 923	39 050
Inbetalda anläggningsavgifter	51 152	34 832	51 152	34 832
Avsättning till VA-fond	10 062	17 384	10 062	17 384
Kassaflöde från finansieringsverksamheten	**137 683**	**92 766**	**137 683**	**92 766**
Årets kassaflöde	**0**	**0**	**117**	**120**
Likvida medel vid årets början	**0**	**0**	**1 719**	**1 599**
Likvida medel vid årets slut	**0**	**0**	**1 836**	**1 719**

Redovisningsprinciper

Årsredovisningen har upprättats i enlighet med årsredovisningslagen (1995:1554) och Bokföringsnämndens allmänna råd, BFNAR 2012:1

Tillgångar, avsättningar och skulder har värderats till anskaffningsvärden om inget annat anges nedan.

Koncernredovisning

Sedan 2015 upprättas koncernredovisning för Uddevalla Vatten AB. Bolagets första verksamhetsår var 2012.

Dotterföretag

Dotterföretag är företag i vilka moderföretaget direkt eller indirekt innehar mer än 50 % av röstetalet. Koncernredovisningen har upprättats enligt förvärvsvärdemetoden. Redovisningen av rörelseförvärv bygger på enhetssynen. Tillämpningen av enhetssynen innebär vidare att alla tillgångar och skulder samt intäkter och kostnader medräknas i sin helhet även för delägda dotterföretag. Minoritetsintresse värderas till verkligt värde vid förvärvstidpunkten.

Intäkter

Prissättning för försäljning av bolagets tjänster, som regleras i Lag (2006:412) om allmänna vattentjänster, sker med hänsyn till självkostnadsprincipen.

Intäkter har tagits upp till verkligt värde av vad som erhållits eller kommer att erhållas vid leverans till kund.

Intäkter i form av anläggningsavgifter redovisas som långfristig skuld (förutbetald intäkt) och periodiseras linjärt över respektive anläggningstillgångs nyttjandetid. Första året intäktsförs 2 % av avgiften samt årets del av avskrivningen.

Över- eller underuttag av brukningsavgifter redovisas som minskade alternativt ökade intäkter.

Fordringar upptas till det belopp som efter individuell prövning beräknas bli betalt.

Materiella anläggningstillgångar

Materiella anläggningstillgångar redovisas till anskaffningsvärde minskat med ackumulerade avskrivningar. I anskaffningsvärdet ingår förutom inköpspriset även utgifter som är direkt hänförliga till förvärvet.

Några räntor har ej aktiverats under året.

Indirekta tillverkningskostnader som utgör mer än en oväsentlig del av den sammanlagda utgiften för tillverkningen och uppgår till mer än ett obetydligt belopp har räknats in i anskaffningsvärdet.

För de materiella anläggningstillgångarna där skillnaden i förbrukningen av betydande komponenter bedömts vara väsentlig har de delats upp i komponenter och skrivs av separat. Flertalet tillgångar som övertogs från kommunen är upplagda på samma sätt som de övertogs.

Tillkommande utgifter

Tillkommande utgifter som uppfyller tillgångskriteriet räknas in i tillgångens redovisade värde. Utgifter för löpande underhåll och reparationer redovisas som kostnader när de uppkommer.

Avskrivningar

Avskrivning sker linjärt över tillgångens beräknade nyttjandeperiod eftersom det återspeglar den förväntade förbrukningen av tillgångens framtida ekonomiska fördelar. Avskrivningen redovisas som kostnad i resultaträkningen.

Nyttjandeperiod

Komponenter	*Nyttjandeperiod*
Byggnader	20-75 år
Processkonstruktioner	30-75 år
El o automation	10-35 år
Maskiner o pumpar	10-30 år
Markanläggningar	15-75 år
Inventarier o verktyg	3-10 år
Transportmedel	5-15 år
Anläggningsavgifter	75 år

**Anläggningsavgift skrivs av på 75 år från och med 201805.*

Leasing

Alla leasingavtal redovisas som operationella leasingavtal.

Finansiella leasingavtal finns i koncernen vid leasing av fordon. De redovisas dock som operationell

leasing. I koncernen är det finansiella leasingbelopp av försumbart värde då det understiger 0,2 % av koncernens balansomslutning och redovisas även där som operationell leasing.

Leasingavgifterna, inklusive förhöjd förstagångshyra men exklusive utgifter för tjänster som försäkring och underhåll, redovisas som kostnad linjärt över leasingperioden.

Koncernförhållanden

Bolaget ägs till 100 % av Uddevalla kommun. I resultat- och balansräkning samt not redovisas mellanhavanden till andra företag som ingår i Uddevalla kommun under rubriken koncernföretag inom Uddevalla kommun.

Bolaget äger 53 % av Västvatten AB.

Noter

Noter till resultaträkningen

Not 1 Nettoomsättning	UVAB		UVAB-koncern	
	2019	**2018**	**2019**	**2018**
Fakturerade brukningsavgifter till Uddevalla kommun	7 939	7 895	7 939	7 895
Fakturerade brukningsavgifter till koncernföretagen inom Uddevalla kommun	19 968	19 741	19 968	19 741
Fakturerade brukningsavgifter till övriga	88 320	87 623	88 320	87 623
Årets upplösning av investeringsfond	306	82	306	82
Årets periodiserade anläggningsavgifter	6 927	6 123	6 927	6 123
Årets överuttag (-)/ underuttag (+) brukningsavgifter	-10 368	-17 465	-10 368	-17 465
Summa	**113 092**	**103 999**	**113 092**	**103 999**

Not 2 Övriga rörelseintäkter	UVAB		UVAB-koncern	
	2019	**2018**	**2019**	**2018**
Destruktionsintäkter slam – koncernföretag inom Uddevalla kommun	3 678	3 571	3 678	3 571
Destruktionsintäkter slam – övriga	289	170	289	170
Erhållna statliga bidrag	0	0	153	401
Övriga intäkter	439	262	40 878	39 222
Summa	**4 406**	**4 003**	**44 998**	**43 364**

Not 3 Övriga externa kostnader	UVAB		UVAB-koncern	
	2019	**2018**	**2019**	**2018**
Köp av tjänster från Västvatten AB (koncernföretag)	41 520	35 093	0	0
El- och värmekostnader	7 853	8 377	7 974	8 378
Slamkostnader	2 413	2 291	2 413	2 291
Övriga driftkostnader	12 723	14 660	21 839	22 013
Summa	**64 509**	**60 421**	**32 226**	**32 682**

Not 4 Arvode och kostnadsersättning till revisorer	UVAB		UVAB-koncern	
EY	**2019**	**2018**	**2019**	**2018**
Revisionsuppdraget	107	61	220	120
Andra tjänster	0	0	179	259
Summa	**107**	**61**	**399**	**379**

Andra tjänster i UVAB-koncernen är arbete med inkomstdeklarationen 2016.

Not 5 Löner och ersättningar styrelse och VD

	UVAB		UVAB-koncern	
	2019	**2018**	**2019**	**2018**
Löner och ersättningar styrelse (UVAB-koncernen innehåller också VD)	368	320	1 658	1 440
(varav tantiem o.d.)	*0*	*0*	*0*	*0*
Sociala kostnader styrelse (UVAB-koncernen innehåller också VD)	109	88	1 093	951
(varav pensionskostnader)	*0*	*0*	*320*	*233*
Övriga personalkostnader (UVAB-koncernen innehåller också VD)	43	10	829	947
Summa	**520**	**418**	**3 580**	**3 338**

I UVAB-koncernen är löneskatt på pensioner med 95 tkr 2019 och 73 tkr 2018 med i utfallet på sociala kostnader.

Bolaget har under räkenskapsåret ej haft någon anställd personal. Tjänster för administration, drift och underhåll har köpts från Västvatten AB.

Not 5 Övrig personal

	UVAB		UVAB-koncern	
	2019	**2018**	**2019**	**2018**
Löner och ersättningar	0	0	46 808	44 851
Sociala kostnader	*0*	*0*	*20 797*	*17 270*
(Varav pensionskostnader)	0	0	4 878	2 763
Övriga personalkostnader	*0*	*0*	*1 483*	*1 593*
Summa	**0**	**0**	**69 088**	**63 714**

Not 6 Avskrivningar

	UVAB		UVAB-koncern	
	2019	**2018**	**2019**	**2018**
Avskrivningar på Immateriella anläggningstillgångar	0	67	0	67
Avskrivningar på	23 538	21 490	23 538	21 490
VA-anläggningar	24 391	23 538	24 391	23 538
Avskrivningar på maskiner	2 517	2 097	2 517	2 097
Avskrivningar på inventarier	232	140	644	420
Summa	**27 140**	**25 842**	**27 552**	**26 122**

Not 7 Ränteintäkter

	UVAB		UVAB-koncern	
	2019	**2018**	**2019**	**2018**
Ränteintäkter bankkonto	0	0	0	0
Ränteintäkter kortfristiga ford-ringar	49	34	50	34
Ränteintäkter skattekonto	0	0	0	2
Summa	**49**	**34**	**50**	**36**

Not 8 Räntekostnader				
	UVAB		**UVAB-koncern**	
	2019	**2018**	**2019**	**2018**
Räntekostnader till Uddevalla kommun	9 294	8 083	9 294	8 083
Övriga räntekostnader	14	8	23	22
Summa	**9 308**	**8 091**	**9 317**	**8 105**

Not 9 Skatt på årets resultat				
	UVAB		**UVAB-koncern**	
	2019	**2018**	**2019**	**2018**
Skattekostnad 2019	16		55	
Skattekostnad 2018		11		40
Summa	**16**	**11**	**55**	**40**

Avstämning skatt på årets resultat				
	UVAB		**UVAB-koncern**	
	2019	**2018**	**2019**	**2018**
Skattekostnad 2019	73	0	253	0
Skattekostnad 2018	0	52	0	180
Summa	**73**	**52**	**253**	**180**

Gällande skattesats för bolaget är 21,4 %, en sänkning från föregående år med 0,6 procentenheter.

Skatteverket granskar inkomstdeklarationen för år 2016, 2017 och 2018. Ärendet är vidare till förvaltningsrätten och handlar om att beskattas för räntekostnaden gentemot Uddevalla kommun. Om Skatteverket vinner processen innebär det en extra beskattning på cirka 1 700 tkr årligen.

Upplysning Operationell leasing och hyresavtal Bolaget har inga leasingavtal utan enbart serviceavtal.

Hyresavtal lokaler finns till och med

- 2029-03-31 om 157 tkr/år med 9 månaders uppsägningstid.
- 2021-09-30 om 72 tkr/år med 9 månaders uppsägningstid.

Not 10 Förslag till vinstdisposition				
	UVAB		**UVAB-koncern**	
	2019	**2018**	**2019**	**2018**
Balanserade vinstmedel	0	0	0	0
Årets resultat	0	0	0	0
Summa	**0**	**0**	**0**	**0**

Till årsstämmans förfogande står inga vinstmedel. Det finns således inget resultat att disponera.

Noter till balansräkningen

Not 11 Immateriella anläggningar

	UVAB		UVAB-koncern	
	2019	**2018**	**2019**	**2018**
Ingående ackumulerade anskaffningsvärde	333	333	333	333
Årets anskaffningar	0	0	0	0
Utgående ackumulerade anskaffningsvärde	**333**	**333**	**333**	**333**
Ingående ackumulerade avskrivningar	-333	-266	-333	-266
Årets avskrivningar	0	-67	0	-67
Utgående ackumulerade avskrivningar	**-333**	**-333**	**-333**	**-333**
Redovisat värde vid årets slut	**0**	**0**	**0**	**0**

Not 12 VA-anläggningar

	UVAB		UVAB-koncern	
	2019	**2018**	**2019**	**2018**
Ingående ackumulerade anskaffningsvärde	1 150 361	1 067 681	1 150 361	1 067 681
Årets anskaffningar	170 808	82 680	170 808	82 680
Årets utrangeringar	**-16 357**		**-16 357**	
Utgående ackumulerade anskaffningsvärde	1 304 812	1 150 361	1 304 812	1 150 361
Ingående ackumulerade avskrivningar	-398 762	-375 224	-398 762	-375 224
Årets avskrivningar	**-24 386**	**-23 538**	**-24 386**	**-23 538**
Årets utrangeringar	**16 357**		**16 357**	
Utgående ackumulerade avskrivningar	**-406 791**	**-398 762**	**-406 791**	**-398 762**
Redovisat värde vid årets slut	**898 021**	**751 599**	**898 021**	**751 599**

Not 13 Maskiner och tekniska anläggningar

	UVAB		UVAB-koncern	
	2019	**2018**	**2019**	**2018**
Ingående ackumulerade anskaffningsvärde	**42 066**	**31 772**	**42 066**	**31 772**
Årets anskaffningar	5 033	10 294	5 033	10 294
Årets utrangeringar	-264		-264	
Utgående ackumulerade anskaffningsvärde	**46 835**	**42 066**	**46 835**	**42 066**
Årets utrangeringar				
Ingående ackumulerade avskrivningar	**-7 873**	**-5 776**	**-7 873**	**-5 776**
Årets avskrivningar	-2 517	-2 097	-2 517	-2 097
Årets utrangeringar	264		264	
Utgående ackumulerade avskrivningar	**-10 126**	**-7 873**	**-10 126**	**-7 873**
Redovisat värde vid årets slut	**36 709**	**34 193**	**36 709**	**34 193**

Not 14 Inventarier

	UVAB		UVAB-koncern	
	2019	**2018**	**2019**	**2018**
Ingående ackumulerade anskaff-ningsvärde	**4 427**	**3 298**	**6 343**	**5 214**
Årets anskaffningar	554	1129	1 253	1129
Årets utrangeringar	-1 284		-1 284	
Utgående ackumulerade anskaffningsvärde	**3 697**	**4 427**	**6 312**	**6 343**
Ingående ackumulerade avskrivningar	**-2 003**	**-1 863**	**-2 682**	**-2 262**
Årets avskrivningar	-237	-140	-649	-420
Årets utrangeringar	1 284		1284	
Utgående ackumulerade avskrivningar	**-956**	**-2 003**	**-2 047**	**-2 682**
Redovisat värde vid årets slut	**2 741**	**2 424**	**4 265**	**3 661**

Not 15 Pågående investeringar

	UVAB		UVAB-koncern	
	2019	**2018**	**2019**	**2018**
Ingående nedlagda utgifter	125 852	91 814	125 852	91 814
Årets nedlagda utgifter	138 973	130 002	138 973	130 002
Under året utrangeringar	0	0	0	0
Under året direktavskrivet	-573	-1 861	-573	-1 862
Under året överfört färdigställda	-176 395	-94 103	-176 395	-94 103
Redovisat värde vid årets slut	**87 857**	**125 852**	**87 857**	**125 852**

Not 16 Andelar i koncernföretag

	UVAB		UVAB-koncern	
Västvatten AB 556901-9622	**2019**	**2018**	**2019**	**2018**
Säte	Uddevalla			
Andelar av röster och kapital	53 %	53 %	-	-
IB Bokfört värde	1 325	1 325	-	-
Årets försäljning	-	-		
UB Eget kapitalandel	**1 325**	**1 325**	-	-
Resultatandel	**0**	**0**	**-**	**-**

Not 17 Förutbetalda kostnader/Upplupna intäkter

	UVAB		UVAB-koncern	
	2019	**2018**	**2019**	**2018**
Upplupna intäkter	42	78	42	78
Förutbetalda kostnader	225	456	2 426	2 155
Summa	**267**	**534**	**2 468**	**2 233**

Not 18 Antal aktier

	UVAB		UVAB-koncern	
	2019	**2018**	**2019**	**2018**
Antal Aktier (st)	10 000	10 000	-	-
Aktiekapital (tkr)	**10 000**	**10 000**	**-**	**-**

Not 19 Avsättningar

	UVAB		UVAB-koncern	
	2019	**2018**	**2019**	**2018**
Befarade skadestånd	1 046	1 500	1 046	1 500
Summa	**1 046**	**1 500**	**1 046**	**1 500**

Avsättning på grund av skyfall i de södra delarna av Uddevalla 2016.

Not 20 Lån av kommunen

	UVAB		UVAB-koncern	
	2019	**2018**	**2019**	**2018**
Beviljad kredit	600 000	600 000	603 000	600 000
Utnyttjad kredit	602 141	525 218	602 141	525 218

Bolaget har inte ställt någon säkerhet för kontokrediten

Under året har krediten tillfälligt ökats upp till 620 mnkr för att täcka utgiftstoppar under året.

Not 21 Förutbetalda intäkter från anläggningsavgifter

	UVAB		UVAB-koncern	
	2019	**2018**	**2019**	**2018**
Ingående inbetalda värden	299 432	264 600	299 432	264 600
Årets inbetalningar	51 152	34 832	51 152	34 832
Årets utrangeringar	-832		-832	
Utgående inbetalda värden	**349 752**	**299 432**	**349 752**	**299 432**
Ingående upplösta periodiserade värde	-28 334	-22 211	-28 334	-22 211
Årets upplösning	-6 927	-6 123	-6 927	-6 123
Årets utrangeringar	**832**		**832**	
Utgående upplösta periodiserade värden	**-34 429**	**-28 334**	**-34 429**	**-28 334**
Redovisat värde vid årets slut	**315 323**	**271 098**	**315 323**	**271 098**

Not 22 VA-fond

	UVAB		UVAB-koncern	
VA-fond	**2019**	**2018**	**2019**	**2018**
VA-fond tom 2012-12-31	3 860	3 860	3 860	3 860
Underuttag VA kollektivet t.o.m. 2012-12-31	-359	-359	-359	-359
Överuttag VA-kollektivet 2013	3 553	3 553	3 553	3 553
Överuttag VA-kollektivet 2014	7 806	7 806	7 806	7 806
Överuttag VA-kollektivet 2015	15 311	15 311	15 311	15 311
Överuttag VA-kollektivet 2016	20 114	20 114	20 114	20 114
Överuttag VA-kollektivet 2017	16 564	16 564	16 564	16 564
Överfört till upplösning av VA-fond	-3 655	-3 655	-3 655	-3 655
Överuttag VA-kollektivet 2018	17 465	17 465	17 465	17 465
Överuttag VA-kollektivet 2019	10 368	-	10 368	-
Överfört till upplösning av VA-fond från tidigare år	-81 604		-81 604	
Summa	**9 423**	**80 659**	**9 423**	**80 659**
Upplösning VA fond	**2019**	**2018**	**2019**	**2018**
Överfört till upplösning av VA-fond	85 150	3 627	85 150	3 627
Upplösning VA-fond	-306	-81	-306	-81
Summa	**84 844**	**3 546**	**84 844**	**3 546**
Totalsumma	**94 267**	**84 205**	**94 267**	**84 205**

Not 23 Överuttag/Underuttag VA-kollektivet

	UVAB		UVAB-koncern	
	2019	**2018**	**2019**	**2018**
Överuttag VA-kollektivet 2019	10 368		10 368	
Överfört till VA-fond	-10 368		-10 368	
Överuttag VA-kollektivet 2018		17 465		18 965
Överfört till VA-fond		-17 465		-18 965
Summa	**0**	**0**	**0**	**0**

Not 24 Skattefordran/Skatteskuld

	UVAB		UVAB-koncern	
	2019	**2018**	**2019**	**2018**
Aktuell skattefordran				
Aktuell skatteskuld	30	22	69	51
Summa	**30**	**22**	**69**	**51**

Not 25 Upplupna kostnader/Förutbetalda intäkter

	UVAB		UVAB-koncern	
	2019	**2018**	**2019**	**2018**
Upplupen elkostnad december	275	327	275	327
Upplupna entreprenörskostnader	3 118	7 917	3 118	7 917
Upplupna underhållskostnader	0	3 004	0	3 004
Övriga upplupna driftkostnader	696	323	8 847	7 311
Summa	**4 089**	**11 571**	**12 240**	**18 559**

Not 26 Ställda säkerheter och eventualförpliktelser

	UVAB		UVAB-koncern	
	2019	**2018**	**2019**	**2018**
Ställda panter	Inga	Inga	Inga	Inga
Eventualförpliktelser	Inga	Inga	Inga	Inga

Händelser efter balansdagen

I Munkedal kommun och Sotenäs kommuns Kommunfullmäktige blev beslutad taxeökning gällande brukningstaxa lägre än vad styrelsen gick upp med som förslag. Detta föranledde budgetjusteringar i båda bolagen som även påverkar övriga bolag som är ägare till Västvatten AB.

I Munkedal stryks satsningen på inmätningar under 2020. Inmätningarna kommer istället att ske i Uddevalla Vatten AB och därmed blir det en extra kostnad som inte fanns med i budgeten på cirka 300 tkr för Uddevalla Vatten AB.

I Sotenäs avvaktas rekryteringen av en underhållstekniker. Detta påverkar de andra bolagen då denna var budgeterad i Västvatten AB och därmed fanns med som en kostnadsbärare av OH -kostnader (system, hyra, fordon osv.) För Uddevalla del innebär det ökade kostnader på 110 tkr.

I Västvatten AB så har projektledartjänst som hyrts ut till Uddevalla kommun sagts upp och kommer inte generera några intäkter 2020. Det innebär för Sotenäs Vatten ABs del en ökad kostnad.

Skatteverkets beslut av inkomstdeklaration 2018 har överklagats och ligger nu hos Förvaltningsrätten. Skatteverket anser att bolagen ska betala skatt på räntan för de kommunala lånen.

Regeringens utredning angående framtida slamhantering. Eventuella konsekvenser av denna utredning utreds.

Inga övriga händelser sedan balansdagen är av sådan art att de ger en väsentlig ekonomisk vinning eller förlust.

Styrelsens underskrifter

Resultat- och balansräkning kommer att föreläggas årsstämman 2020-03-20 för fastställelse.

Uddevalla 2020-02-25

Jens Borgland
Ordförande

Mattias Johansson
Förste vice ordförande



Anna-Lena Heydar
Andre vice ordförande

Jerker Lundin

Kenneth Engelbrektsson

Stefan Eliasson

Kenth Johansson

Peter Johansson
Verkställande direktör

Vår revisionsberättelse har lämnats 2020-02-27
Ernst & Young

Hans Gavin
Auktoriserad revisor

Building a better working world

Revisionsberättelse

Till bolagsstämman i Uddevalla Vatten AB, org.nr 556901-9655

Rapport om årsredovisningen och koncernredovisningen

Uttalanden

Vi har utfört en revision av årsredovisningen och koncernredovisningen för Uddevalla Vatten AB för räkenskapsåret 2019-01-01 - 2019-12-31.

Enligt vår uppfattning har årsredovisningen och koncernredovisningen upprättats i enlighet med årsredovisningslagen och ger en i alla väsentliga avseenden rättvisande bild av moderbolagets och koncernens finansiella ställning per 31 december 2019 och av dessas finansiella resultat och kassaflöden för året enligt årsredovisningslagen. Förvaltningsberättelsen är förenlig med årsredovisningens och koncernredovisningens övriga delar.

Vi tillstyrker därför att bolagsstämman fastställer resultaträkningen och balansräkningen för moderbolaget och koncernen.

Grund för uttalanden

Vi har utfört revisionen enligt International Standards on Auditing (ISA) och god revisionssed i Sverige. Vårt ansvar enligt dessa standarder beskrivs närmare i avsnittet *Revisorns ansvar*. Vi är oberoende i förhållande till moderbolaget och koncernen enligt god revisorssed i Sverige och har i övrigt fullgjort vårt yrkesetiska ansvar enligt dessa krav.

Vi anser att de revisionsbevis vi har inhämtat är tillräckliga och ändamålsenliga som grund för våra uttalanden.

Styrelsens och verkställande direktörens ansvar

Det är styrelsen och verkställande direktören som har ansvaret för att årsredovisningen och koncernredovisningen upprättas och att de ger en rättvisande bild enligt årsredovisningslagen. Styrelsen och verkställande direktören ansvarar även för den interna kontroll som de bedömer är nödvändig för att upprätta en årsredovisning och koncernredovisning som inte innehåller några väsentliga felaktigheter, vare sig dessa beror på oegentligheter eller misstag.

Vid upprättandet av årsredovisningen och koncernredovisningen ansvarar styrelsen och verkställande direktören för bedömningen av bolagets och koncernens förmåga att fortsätta verksamheten. De upplyser, när så är tillämpligt, om förhållanden som kan påverka förmågan att fortsätta verksamheten och att använda antagandet om fortsatt drift. Antagandet om fortsatt drift tillämpas dock inte om styrelsen och verkställande direktören avser att likvidera bolaget, upphöra med verksamheten eller inte har något realistiskt alternativ till att göra något av detta.

Revisorns ansvar

Våra mål är att uppnå en rimlig grad av säkerhet om att årsredovisningen och koncernredovisningen som helhet inte innehåller några väsentliga felaktigheter, vare sig dessa beror på oegentligheter eller misstag, och att lämna en revisionsberättelse som innehåller våra uttalanden. Rimlig säkerhet är en hög grad av säkerhet, men är ingen garanti för att en revision som utförs enligt ISA och god revisionssed i Sverige alltid kommer att upptäcka en väsentlig felaktighet om en sådan finns. Felaktigheter kan uppstå på grund av oegentligheter eller misstag och anses vara väsentliga om de enskilt eller tillsammans rimligen kan förväntas påverka de ekonomiska beslut som användare fattar med grund i årsredovisningen och koncernredovisningen.

Som del av en revision enligt ISA använder vi professionellt omdöme och har en professionellt skeptisk inställning under hela revisionen. Dessutom:

- identifierar och bedömer vi riskerna för väsentliga felaktigheter i årsredovisningen och koncernredovisningen, vare sig dessa beror på oegentligheter eller misstag, utformar och utför granskningsåtgärder bland annat utifrån dessa risker och inhämtar revisionsbevis som är tillräckliga och ändamålsenliga för att utgöra en grund för våra uttalanden. Risken för att inte upptäcka en väsentlig felaktighet till följd av oegentligheter är högre än för en väsentlig felaktighet som beror på misstag, eftersom oegentligheter kan innefatta agerande i maskopi, förfalskning, avsiktliga utelämnanden, felaktig information eller åsidosättande av intern kontroll.
- skaffar vi oss en förståelse av den del av bolagets interna kontroll som har betydelse för vår revision för att utforma granskningsåtgärder som är lämpliga med hänsyn till omständigheterna, men inte för att uttala oss om effektiviteten i den interna kontrollen.
- utvärderar vi lämpligheten i de redovisningsprinciper som används och rimligheten i styrelsens och verkställande direktörens uppskattningar i redovisningen och tillhörande upplysningar.
- drar vi en slutsats om lämpligheten i att styrelsen och verkställande direktören använder antagandet om fortsatt drift vid upprättandet av årsredovisningen och koncernredovisningen. Vi drar också en slutsats, med grund i de inhämtade revisionsbevisen, om det finns någon väsentlig osäkerhetsfaktor som avser sådana händelser eller förhållanden som kan leda till betydande tvivel om bolagets och koncernens förmåga att fortsätta verksamheten. Om vi drar slutsatsen att det finns en väsentlig osäkerhetsfaktor, måste vi i revisionsberättelsen fästa uppmärksamheten på upplysningarna i årsredovisningen och koncernredovisningen om den väsentliga osäkerhetsfaktorn eller, om sådana upplysningar är otillräckliga, modifiera uttalandet om årsredovisningen och koncernredovisningen. Våra slutsatser baseras på de revisionsbevis som inhämtas fram till datumet för revisionsberättelsen. Dock kan framtida händelser eller förhållanden göra att ett bolag och en koncern inte längre kan fortsätta verksamheten.
- utvärderar vi den övergripande presentationen, strukturen och innehållet i årsredovisningen och koncernredovisningen, däribland upplysningarna, och om årsredovisningen och koncernredovisningen återger de underliggande transaktionerna och händelserna på ett sätt som ger en rättvisande bild.
- inhämtar vi tillräckliga och ändamålsenliga revisionsbevis avseende den finansiella informationen för enheterna eller affärsaktiviteterna inom koncernen för att göra ett uttalande avseende koncernredovisningen. Vi ansvarar för styrning, övervakning och utförande av koncernrevisionen. Vi är ensamt ansvariga för våra uttalanden.

Vi måste informera styrelsen om bland annat revisionens planerade omfattning och inriktning samt tidpunkten för den. Vi måste också informera om betydelsefulla iakttagelser under revisionen, däribland de eventuella betydande brister i den interna kontrollen som vi identifierat.

A member firm of Ernst & Young Global Limited

Building a better working world

Rapport om andra krav enligt lagar och andra författningar

Uttalanden

Utöver vår revision av årsredovisningen och koncernredovisningen har vi även utfört en revision av styrelsens och verkställande direktörens förvaltning för Uddevalla Vatten AB för räkenskapsåret 2019-01-01 - 2019-12-31 samt av förslaget till dispositioner beträffande bolagets vinst eller förlust.

Vi tillstyrker att bolagsstämman disponerar vinsten enligt förslaget i förvaltningsberättelsen och beviljar styrelsens ledamöter och verkställande direktören ansvarsfrihet för räkenskapsåret.

Grund för uttalanden

Vi har utfört revisionen enligt god revisionssed i Sverige. Vårt ansvar enligt denna beskrivs närmare i avsnittet *Revisorns ansvar*. Vi är oberoende i förhållande till moderbolaget och koncernen enligt god revisorssed i Sverige och har i övrigt fullgjort vårt yrkesetiska ansvar enligt dessa krav.

Vi anser att de revisionsbevis vi har inhämtat är tillräckliga och ändamålsenliga som grund för våra uttalanden.

Styrelsens och verkställande direktörens ansvar

Det är styrelsen som har ansvaret för förslaget till dispositioner beträffande bolagets vinst eller förlust. Vid förslag till utdelning innefattar detta bland annat en bedömning av om utdelningen är försvarlig med hänsyn till de krav som bolagets och koncernens verksamhetsart, omfattning och risker ställer på storleken av moderbolagets och koncernens egna kapital, konsolideringsbehov, likviditet och ställning i övrigt.

Styrelsen ansvarar för bolagets organisation och förvaltningen av bolagets angelägenheter. Detta innefattar bland annat att fortlöpande bedöma bolagets och koncernens ekonomiska situation och att tillse att bolagets organisation är utformad så att bokföringen, medelsförvaltningen och bolagets ekonomiska angelägenheter i övrigt kontrolleras på ett betryggande sätt. Verkställande direktören ska sköta den löpande förvaltningen enligt styrelsens riktlinjer och anvisningar och bland annat vidta de åtgärder som är nödvändiga för att bolagets bokföring ska fullgöras i överensstämmelse med lag och för att medelsförvaltningen ska skötas på ett betryggande sätt.

Revisorns ansvar

Vårt mål beträffande revisionen av förvaltningen, och därmed vårt uttalande om ansvarsfrihet, är att inhämta revisionsbevis för att med en rimlig grad av säkerhet kunna bedöma om någon styrelseledamot eller verkställande direktören i något väsentligt avseende:

- företagit någon åtgärd eller gjort sig skyldig till någon försummelse som kan föranleda ersättningsskyldighet mot bolaget, eller
- på något annat sätt handlat i strid med aktiebolagslagen, årsredovisningslagen eller bolagsordningen.

Vårt mål beträffande revisionen av förslaget till dispositioner av bolagets vinst eller förlust, och därmed vårt uttalande om detta, är att med rimlig grad av säkerhet bedöma om förslaget är förenligt med aktiebolagslagen.

Rimlig säkerhet är en hög grad av säkerhet, men ingen garanti för att en revision som utförs enligt god revisionssed i Sverige alltid kommer att upptäcka åtgärder eller försummelser som kan föranleda ersättningsskyldighet mot bolaget, eller att ett förslag till dispositioner av bolagets vinst eller förlust inte är förenligt med aktiebolagslagen.

Som en del av en revision enligt god revisionssed i Sverige använder vi professionellt omdöme och har en professionellt skeptisk inställning under hela revisionen. Granskningen av förvaltningen och förslaget till dispositioner av bolagets vinst eller förlust grundar sig främst på revisionen av räkenskaperna. Vilka tillkommande granskningsåtgärder som utförs baseras på vår professionella bedömning med utgångspunkt i risk och väsentlighet. Det innebär att vi fokuserar granskningen på sådana åtgärder, områden och förhållanden som är väsentliga för verksamheten och där avsteg och överträdelser skulle ha särskild betydelse för bolagets situation. Vi går igenom och prövar fattade beslut, beslutsunderlag, vidtagna åtgärder och andra förhållanden som är relevanta för vårt uttalande om ansvarsfrihet. Som underlag för vårt uttalande om styrelsens förslag till dispositioner beträffande bolagets vinst eller förlust har vi granskat om förslaget är förenligt med aktiebolagslagen.

Uddevalla den 27 februari 2020

Ernst & Young AB

Hans Gavin
Auktoriserad revisor

A member firm of Ernst & Young Global Limited

GRANSKNINGSRAPPORT

Till bolagsstämman i Uddevalla Vatten AB Org.nr 556901-9655

Vi, av fullmäktige i Uddevalla kommun utsedda lekmannarevisorer, har granskat verksamheten i Uddevalla Vatten AB under år 2019.

Styrelse och VD ansvarar för att verksamheten bedrivs enligt gällande bolagsordning, ägardirektiv och beslut samt de föreskrifter som gäller för verksamheten. Lekmannarevisorerna ansvarar för att granska verksamhet och intern kontroll samt prövar om verksamheten bedrivits enligt fullmäktiges uppdrag och mål samt de lagar och föreskrifter som gäller för verksamheten.

Granskningen har utförts enligt aktiebolagslagen och kommunallagen, god revisionssed i kommunal verksamhet och kommunens revisionsreglemente, samt utifrån bolagsordning och av bolagsstämman fastställda ägardirektiv.

Granskningen har genomförts med den inriktning och omfattning som behövs för att ge rimlig grund för bedömning och prövning.

Vi bedömer att bolagets verksamhet har bedrivits i enlighet med ändamålet i bolagsordning och ägardirektiv samt i enlighet med de kommunala befogenheter som utgör ram för verksamheten.

Vi bedömer sammantaget att bolagets verksamhet i allt väsentligt har skötts på ett ändamålsenligt och från ekonomisk synpunkt tillfredsställande sätt samt att bolagets interna kontroll har varit tillräcklig.

En sammanfattande redogörelse för utförd granskning finns upprättad i en granskningsredogörelse som överlämnats till bolagets styrelse.

Uddevalla den 20200227

Inger Gillberg-Carlsson
Lekmannarevisor

Ordlista

Vanliga termer inom VA-branschen

- **ABVA** – allmänna bestämmelser för vatten- och avloppstjänster i kommunen, lokala bestämmelser som reglerar ansvar och drift.
- **Anläggningsavgift** – avgift för inkoppling till kommunalt vatten, spillvatten och dagvatten.
- **Avloppsvatten** – spillvatten, dagvatten och dräneringsvatten.
- **Brukningsavgift** – årlig avgift som baseras på fast avgift och rörlig avgift.
- **Dagvatten** – ytavrinnande regn-, spol- och smältvatten.
- **Vatten** – vatten för hushållsändamål.
- **Förbindelsepunkt** – den juridiska punkt som anger gräns mellan fastighetsägarens och huvudmannens ansvar.
- **Huvudman** – den som äger allmän VA-anläggning.
- **Servisledning** – ledning som ansluter fastighetens enskilda ledningar till den allmänna VA-anläggningen.
- **Spillvatten** – förorenat vatten från bad, disk, tvätt, toalett och hushåll.
- **LTA** – förkortning av lättrycksavlopp, vilket innebär att spillvatten pumpas från fastigheten till det allmänna avloppsnätet. Pumpningen sker med en liten pumpstation som anläggs på fastigheten.
- **Återströmningsskydd** – dricksvattenanslutning måste ha återströmningsskydd för att förorenat vatten i en abonnents system inte ska kunna drabba andra.
- **VA-uppgift** – efter att serviserna är färdiga att anslutas blir fastighetsägaren anvisad sin förbindelsepunkt i en så kallad VA-uppgift som består av tryckt information om förutsättningarna för en säker anslutning samt en karta som tydligt visar läget.
- **VA-plan** – kommunövergripande plan för att trygga vatten och miljö.
- **Verksamhetsområde** – bebyggt område där vatten och avlopp måste lösas gemensamt.

Produktion: Västvatten AB
Grafisk form: Megawatt Reklambyrå AB
Tryck: Arkitektkopia AB, Uddevalla 2019
Foto (om inget annat anges): Johanna Petersen & Annika Kempe

Västvatten AB • Kaserngården 3B • 451 81 Uddevalla
0522-63 88 00 • info@vastvatten.se • www.vastvatten.se